

Tipo	Renta Variable
Categoría	Especializada en acciones internacionales - RVESACCINT
Clave de Pizarra	BBVAEMG
Calificación	N.A.
Fecha de Autorización	11/08/2017

Importante: El valor de un fondo de inversión, cualquiera que sea su política de inversión, está sujeta a la fluctuación de los mercados, por lo que el inversionista puede obtener ganancias y pérdidas.

Objetivo de Inversión

El objetivo del Fondo es ofrecer al inversionista la opción de invertir preponderantemente en los mercados accionarios de los países denominados como emergentes, directamente en acciones registradas en la BMV o en el SIC o a través de mecanismos de inversión colectiva (ETFs y/o TRACs), cuyo objetivo sea replicar un índice accionario, cotizados en la BMV o listados en el SIC e inscritos en el RNV referidos a acciones que cotizan en dichos mercados, cotizados en pesos o en dólares. Complementariamente invertirá en valores de deuda en directo o reporto, depósitos bancarios de dinero a la vista en entidades financieras y mecanismos de inversión colectiva (ETFs y/o TRACs) de deuda. Se recomienda permanecer en el Fondo por lo menos un año, para percibir los resultados de la estrategia de inversión.

Información Relevante

BBVAEMG cuenta con un muy alto nivel de riesgo de mercado. Se han contratado los servicios de Franklin Templeton Investments Management Limited como asesor de inversiones, siendo la sociedad operadora la única y exclusiva responsable de las decisiones de inversión.

Valor en riesgo (VaR) de la cartera de inversión respecto de sus activos netos: 4.670% con una probabilidad del 95.00%

La pérdida que en un escenario pesimista (5 en 100 veces) que puede enfrentar el Fondo en un lapso de un día, es de \$46.700 pesos por cada mil pesos invertidos. (Este dato es sólo una estimación y válido únicamente en condiciones normales de mercado, las expectativas de pérdida podrían ser mayores, incluso por el monto total de la inversión realizada)

Desempeño histórico

Serie: B Índice de Referencia MEXCOMP_EMG

	Último Mes	Últimos 3 Meses	Últimos 12 Meses	2016	2015	2014
Rendimiento Bruto	9.19%	14.88%	23.19%	26.34%	-1.34%	7.29%
Rendimiento Neto	8.57%	13.63%	18.90%	21.91%	-5.13%	3.17%
Tasa Libre de Riesgo (CETES 28 Días)	7.74%	7.13%	6.84%	4.09%	2.99%	3.07%
Índice de Referencia	8.19%	16.16%	28.25%	31.79%	-2.59%	8.53%

El rendimiento neto es el rendimiento después de comisiones y el que obtuvo el inversionista en el periodo.

La tasa libre de riesgo es el rendimiento del índice MEX_CETES_28D 24Hrs de Valmer, no incluye descuentos por comisiones o cualquier otro gasto.

El Índice de referencia es la base de referencia del fondo antes de gastos administrativos, comisiones e impuestos.

* El desempeño del fondo en el pasado, no necesariamente es indicativo del desempeño que tendrá en el futuro.

Régimen y política de inversión

a) Estrategia de administración: Activa

Clase y Serie Accionaria	Posibles Adquirientes	Montos mínimos de Inversión
B	Personas Físicas	No aplica

b) Invertirá Mín 80% en valores de mercados accionarios denominados como emergentes, directamente en acciones o a través de ETFs y/o TRACs cuyo objetivo sea replicar un índice accionario, referidos a acciones que cotizan en dichos mercados, en pesos o en dólares. Máx 20% en valores emitidos o garantizados por el Gobierno Federal, Banco de México, estatales y municipales, instituciones de crédito, corporativos nacionales, en directo, reporto o a través de ETFs y/o TRACs de deuda, en pesos, UDIS y/o dólares; y depósitos bancarios de dinero a la vista en entidades financieras, denominados en pesos y/o dólares, que puede implicar la compra venta de la moneda de referencia. Máx 100% en ETFs y/o TRACs.

c) Los criterios más relevantes para la selección de acciones, ETFs y/o TRACs serán: i) acciones de los países emergentes, registradas en la BMV o en el SIC, por lo que puede invertir en empresas de cualquier tamaño o sector, que muestren buenas perspectivas de crecimiento, la política de dividendos de la empresa no será determinante para su selección, ii) diversificación adecuada conforme al análisis de información y expectativas de crecimiento de los distintos países emergentes, que se complementará con el análisis de precios y volumen de la oferta y la demanda, iii) ETFs y/o TRACs listados o referenciados a un grupo de acciones listadas en los mercados emergentes, registrados en la BMV o SIC e inscritos en el RNV, que repliquen un índice accionario y con subyacentes acorde al régimen de inversión; no podrán estar apalancados, presentar posiciones cortas, ni realizar réplicas sintéticas.

d) La base que se utilizará como referencia para calcular el rendimiento, es el índice MEXCOMP_EMG

e) BBVAEMG podrá invertir hasta el 20% en activos objeto de inversión emitidos, avalados o aceptados por instituciones de crédito del mismo consorcio empresarial al que pertenezca su Sociedad Operadora.

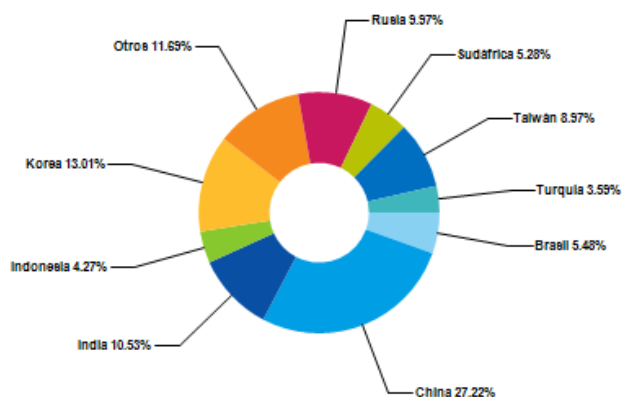
f) BBVAEMG podrá realizar operaciones de préstamo de valores hasta el 100%

Composición de la cartera de inversión

Principales inversiones al mes de Diciembre 2017

Emisora	Activo objeto de inversión - Nombre	Subyacente Tipo	Monto(\$ MDP)	%
MCHI	Ishares Msci China ETF	Títulos Referenciados a acciones	53.1	21.2
Ishares MSCI India ETF	Ishares MSCI India ETF	Títulos Referenciados a acciones	26.3	10.5
EWT	iShares MSCI Taiwan Index Fund	Acciones de Taiwan	17.0	6.8
EWY	iShares MSCI South Korea Index Fund	Acciones de Korea del Sur	15.9	6.3
EZA	Ishares MSCI South Africa ETF	Títulos Referenciados a acciones	13.2	5.3
MCHI	EIDO	Títulos Referenciados a acciones	10.7	4.3
ISHARES MSCI TURKEY ETF	ISHARES MSCI TURKEY ETF	Títulos Referenciados a acciones	9.0	3.6
ISHARES MSCI THAILAND CAPPED ETF	ISHARES MSCI THAILAND CAPPED ETF	Títulos Referenciados a acciones	7.9	3.1
EPHE	Ishares Msci Philippines Investable Market ETF	Títulos Referenciados a acciones	7.7	3.1
PJSC LUKOIL	PJSC LUKOIL	Acciones SIC	7.6	3.0
Total			250.3	100.0

Por sector de actividad económica



Comisiones y remuneraciones por la prestación de servicios

Información sobre comisiones y remuneraciones

Pagadas por el Cliente	Serie: B		Serie mas representativa: P	
	%	\$	%	\$
Concepto				
Incumplimiento plazo mínimo de permanencia	No aplica	No aplica	No aplica	No aplica
Incumplimiento del saldo mínimo de inversión	No aplica	No aplica	No aplica	No aplica
Compra de acciones (máx. sobre monto operado)	1.70%	-	1.70%	-
Venta de acciones (máx. sobre monto operado)	1.70%	-	1.70%	-
Servicio por asesoría	No aplica	No aplica	No aplica	No aplica
Servicio de custodia de activos Objeto de inversión	No aplica	No aplica	No aplica	No aplica
Servicio de administración de acciones	No aplica	No aplica	No aplica	No aplica
Otras	No aplica	No aplica	No aplica	No aplica

Las comisiones por compra y venta de acciones, pueden disminuir el monto total de su inversión. Esto implica que usted recibiría un monto menor después de una operación. Lo anterior, junto con las comisiones pagadas por el fondo, representa una reducción del rendimiento total que recibiría por su inversión en el fondo.

Las comisiones por distribución de acciones pueden variar de distribuidor en distribuidor. Si quiere conocer la comisión específica consulte a su distribuidor.

Algunos prestadores de servicios pueden establecer acuerdos con el fondo y ofrecerle descuentos por sus servicios. Para conocer de su existencia y el posible beneficio para usted, pregunte con su distribuidor.

El prospecto de información, contiene un mayor detalle de los conflictos de interés a los que pudiera estar sujeto.

Las comisiones presentadas corresponden a las distribuidoras de Grupo Financiero Bancomer, se sugiere consultar con su distribuidor

Pagadas por el Fondo de inversión	Serie: B		Serie mas representativa: P	
	%	\$	%	\$
Concepto				
Administración de activos	0.83	8.33	1.00	10.00
Administración de activos/sobre desempeño	No aplica	No aplica	No aplica	No aplica
Distribución de acciones	1.67	16.67	2.00	20.00
Valuación de acciones	0.00	0.04	0.00	0.04
Depósitos de acciones del fondo	0.00	0.02	0.00	0.02
Depósitos de valores	No aplica	No aplica	No aplica	No aplica
Contabilidad	No aplica	No aplica	No aplica	No aplica
Otras*	0.54	5.42	0.63	6.34
Total	3.05	30.48	3.64	36.39

* Monto por cada \$1,000 pesos invertidos

*Otras incluye: proveedor de precios y servicios administrativos

Políticas para la compra-venta de acciones

Plazo mínimo de	No aplica	Liquidez	Diaria
Recepción de Ordenes	Compra	Todos los días hábiles	Horario 8:30 a 13:00 horas
	Venta	Todos los días hábiles	
Ejecución de Operaciones	Compra	Mismo día	Límites de Recompra 10%
	Venta	Mismo día	
Liquidación de Operaciones	Compra	48 horas hábiles después de su ejecución	*Diferencial No se ha aplicado
	Venta	48 horas hábiles después de su ejecución	

*El fondo de inversión ante condiciones desordenadas de mercado u operaciones inusuales, podrá aplicar a las operaciones de compraventa de sus acciones, un diferencial sobre el precio actualizado de valuación de dichas acciones, que haya determinado previamente y conservarlo a favor de los inversionistas que permanecen en el fondo. Para mayor información consulte el prospecto en www.bancomer.com

Prestadores de Servicios

Operadora	BBVA Bancomer Gestión, S.A. de C.V. Sociedad Operadora de Fondos de Inversión
Distribuidora(s)	BBVA Bancomer, S.A., Institución de Banca Múltiple Casa de Bolsa BBVA Bancomer, S.A. de C.V.
Valuadora	COVAF, S.A. de C.V.

Advertencias

El fondo de inversión no cuenta con garantía alguna del IPAB, ni de la sociedad operadora ni del Grupo Financiero al que, en su caso, esta última pertenezca. La inversión en el fondo se encuentra respaldada hasta por el monto de su patrimonio. La inscripción en el Registro Nacional de Valores tendrá efectos declarativos y no convalidan los actos jurídicos que sean nulos de conformidad con las leyes aplicables, ni implican certificación sobre la bondad de los valores inscritos en el mismo, o sobre la solvencia, liquidez o calidad crediticia del fondo de inversión.

Centro de atención al inversionista

Contacto	Con su ejecutivo de cuenta o a través de www.bancomer.com
Número telefónico	52-26-26-63
Horario	Lunes a Domingo de 8:00am a 10:00pm. En www.bancomer.com las 24 hr
Página(s) electrónica(s)	
Operadora	www.bancomer.com
Distribuidora(s)	www.bancomer.com

Ningún intermediario financiero, apoderado para celebrar operaciones con el público, o cualquier otra persona, está autorizado para proporcionar información o hacer declaración alguna adicional al contenido del presente documento o el prospecto de información al público inversionista, por lo que deberán entenderse como no autorizadas por el fondo.

Para mayor información, visite la página electrónica de nuestra operadora y/o distribuidora(s), donde podrá consultar el prospecto de información al público inversionista del fondo, así como la información actualizada sobre la cartera de inversiones de el fondo.

El presente documento y el prospecto de información al público inversionista, son los únicos documentos de venta que reconoce el fondo de inversión como válidos.

Tipo	Renta Variable
Categoría	Especializada en acciones internacionales - RVESACCINT
Clave de Pizarra	BBVAEMG
Calificación	N.A.
Fecha de Autorización	11/08/2017

Importante: El valor de un fondo de inversión, cualquiera que sea su política de inversión, está sujeta a la fluctuación de los mercados, por lo que el inversionista puede obtener ganancias y pérdidas.

Objetivo de Inversión

El objetivo del Fondo es ofrecer al inversionista la opción de invertir preponderantemente en los mercados accionarios de los países denominados como emergentes, directamente en acciones registradas en la BMV o en el SIC o a través de mecanismos de inversión colectiva (ETFs y/o TRACs), cuyo objetivo sea replicar un índice accionario, cotizados en la BMV o listados en el SIC e inscritos en el RNV referidos a acciones que cotizan en dichos mercados, cotizados en pesos o en dólares. Complementariamente invertirá en valores de deuda en directo o reporto, depósitos bancarios de dinero a la vista en entidades financieras y mecanismos de inversión colectiva (ETFs y/o TRACs) de deuda. Se recomienda permanecer en el Fondo por lo menos un año, para percibir los resultados de la estrategia de inversión.

Información Relevante

BBVAEMG cuenta con un muy alto nivel de riesgo de mercado. Se han contratado los servicios de Franklin Templeton Investments Management Limited como asesor de inversiones, siendo la sociedad operadora la única y exclusiva responsable de las decisiones de inversión.

Valor en riesgo (VaR) de la cartera de inversión respecto de sus activos netos: 4.670% con una probabilidad del 95.00%

La pérdida que en un escenario pesimista (5 en 100 veces) que puede enfrentar el Fondo en un lapso de un día, es de \$46.700 pesos por cada mil pesos invertidos. (Este dato es sólo una estimación y válido únicamente en condiciones normales de mercado, las expectativas de pérdida podrían ser mayores, incluso por el monto total de la inversión realizada)

Desempeño histórico

Serie: C Índice de Referencia MEXCOMP_EMG

	Último Mes	Últimos 3 Meses	Últimos 12 Meses	2016	2015	2014
Rendimiento Bruto	9.19%	14.88%	23.19%	26.34%	-1.34%	7.29%
Rendimiento Neto	8.47%	13.30%	17.53%	20.50%	-6.23%	2.16%
Tasa Libre de Riesgo (CETES 28 Días)	7.74%	7.13%	6.84%	4.09%	2.99%	3.07%
Índice de Referencia	8.19%	16.16%	28.25%	31.79%	-2.59%	8.53%

El rendimiento neto es el rendimiento después de comisiones y el que obtuvo el inversionista en el periodo.

La tasa libre de riesgo es el rendimiento del índice MEX_CETES_28D 24Hrs de Valmer, no incluye descuentos por comisiones o cualquier otro gasto.

El Índice de referencia es la base de referencia del fondo antes de gastos administrativos, comisiones e impuestos.

* El desempeño del fondo en el pasado, no necesariamente es indicativo del desempeño que tendrá en el futuro.

Régimen y política de inversión

a) Estrategia de administración: Activa

Clase y Serie Accionaria	Posibles Adquirientes	Montos mínimos de Inversión
C	Personas Físicas	No aplica

b) Invertirá Mín 80% en valores de mercados accionarios denominados como emergentes, directamente en acciones o a través de ETFs y/o TRACs cuyo objetivo sea replicar un índice accionario, referidos a acciones que cotizan en dichos mercados, en pesos o en dólares. Máx 20% en valores emitidos o garantizados por el Gobierno Federal, Banco de México, estatales y municipales, instituciones de crédito, corporativos nacionales, en directo, reporto o a través de ETFs y/o TRACs de deuda, en pesos, UDIS y/o dólares; y depósitos bancarios de dinero a la vista en entidades financieras, denominados en pesos y/o dólares, que puede implicar la compra venta de la moneda de referencia. Máx 100% en ETFs y/o TRACs.

c) Los criterios más relevantes para la selección de acciones, ETFs y/o TRACs serán: i) acciones de los países emergentes, registradas en la BMV o en el SIC, por lo que puede invertir en empresas de cualquier tamaño o sector, que muestren buenas perspectivas de crecimiento, la política de dividendos de la empresa no será determinante para su selección, ii) diversificación adecuada conforme al análisis de información y expectativas de crecimiento de los distintos países emergentes, que se complementará con el análisis de precios y volumen de la oferta y la demanda, iii) ETFs y/o TRACs listados o referenciados a un grupo de acciones listadas en los mercados emergentes, registrados en la BMV o SIC e inscritos en el RNV, que repliquen un índice accionario y con subyacentes acorde al régimen de inversión; no podrán estar apalancados, presentar posiciones cortas, ni realizar réplicas sintéticas.

d) La base que se utilizará como referencia para calcular el rendimiento, es el índice MEXCOMP_EMG

e) BBVAEMG podrá invertir hasta el 20% en activos objeto de inversión emitidos, avalados o aceptados por instituciones de crédito del mismo consorcio empresarial al que pertenezca su Sociedad Operadora.

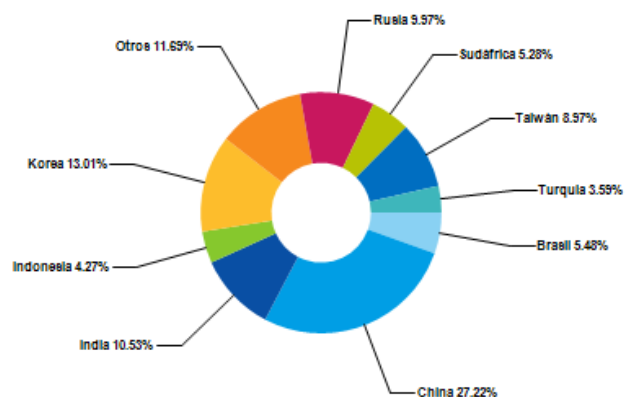
f) BBVAEMG podrá realizar operaciones de préstamo de valores hasta el 100%

Composición de la cartera de inversión

Principales inversiones al mes de Diciembre 2017

Emisora	Activo objeto de inversión - Nombre	Subyacente Tipo	Monto(\$) MDP	%
MCHI	Ishares Msci China ETF	Títulos Referenciados a acciones	53.1	21.2
Ishares MSCI India ETF	Ishares MSCI India ETF	Títulos Referenciados a acciones	26.3	10.5
EWT	iShares MSCI Taiwan Index Fund	Acciones de Taiwan	17.0	6.8
EWY	iShares MSCI South Korea Index Fund	Acciones de Korea del Sur	15.9	6.3
EZA	Ishares MSCI South Africa ETF	Títulos Referenciados a acciones	13.2	5.3
MCHI	EIDO	Títulos Referenciados a acciones	10.7	4.3
ISHARES MSCI TURKEY ETF	ISHARES MSCI TURKEY ETF	Títulos Referenciados a acciones	9.0	3.6
ISHARES MSCI THAILAND CAPPED ETF	ISHARES MSCI THAILAND CAPPED ETF	Títulos Referenciados a acciones	7.9	3.1
EPHE	Ishares Msci Philippines Investable Market ETF	Títulos Referenciados a acciones	7.7	3.1
PJSC LUKOIL	PJSC LUKOIL	Acciones SIC	7.6	3.0
Total			250.3	100.0

Por sector de actividad económica



Comisiones y remuneraciones por la prestación de servicios

Información sobre comisiones y remuneraciones

Pagadas por el Cliente	Serie: C		Serie mas representativa: P	
	%	\$	%	\$
Concepto				
Incumplimiento plazo mínimo de permanencia	No aplica	No aplica	No aplica	No aplica
Incumplimiento del saldo mínimo de inversión	No aplica	No aplica	No aplica	No aplica
Compra de acciones (máx. sobre monto operado)	1.70%	-	1.70%	-
Venta de acciones (máx. sobre monto operado)	1.70%	-	1.70%	-
Servicio por asesoría	No aplica	No aplica	No aplica	No aplica
Servicio de custodia de activos Objeto de inversión	No aplica	No aplica	No aplica	No aplica
Servicio de administración de acciones	No aplica	No aplica	No aplica	No aplica
Otras	No aplica	No aplica	No aplica	No aplica

Las comisiones por compra y venta de acciones, pueden disminuir el monto total de su inversión. Esto implica que usted recibiría un monto menor después de una operación. Lo anterior, junto con las comisiones pagadas por el fondo, representa una reducción del rendimiento total que recibiría por su inversión en el fondo.

Las comisiones por distribución de acciones pueden variar de distribuidor en distribuidor. Si quiere conocer la comisión específica consulte a su distribuidor.

Algunos prestadores de servicios pueden establecer acuerdos con el fondo y ofrecerle descuentos por sus servicios. Para conocer de su existencia y el posible beneficio para usted, pregunte con su distribuidor.

El prospecto de información, contiene un mayor detalle de los conflictos de interés a los que pudiera estar sujeto.

Las comisiones presentadas corresponden a las distribuidoras de Grupo Financiero Bancomer, se sugiere consultar con su distribuidor

Pagadas por el Fondo de inversión	Serie: C		Serie mas representativa: P	
	%	\$	%	\$
Concepto				
Administración de activos	1.17	11.67	1.00	10.00
Administración de activos/sobre desempeño	No aplica	No aplica	No aplica	No aplica
Distribución de acciones	2.33	23.33	2.00	20.00
Valuación de acciones	0.00	0.03	0.00	0.04
Depósitos de acciones del fondo	0.00	0.02	0.00	0.02
Depósitos de valores	No aplica	No aplica	No aplica	No aplica
Contabilidad	No aplica	No aplica	No aplica	No aplica
Otras*	0.73	7.25	0.63	6.34
Total	4.23	42.31	3.64	36.39

* Monto por cada \$1,000 pesos invertidos

*Otras incluye: proveedor de precios y servicios administrativos

Políticas para la compra-venta de acciones

Plazo mínimo de		No aplica	Liquidez	Diaria
Recepción de Ordenes	Compra	Todos los días hábiles	Horario	8:30 a 13:00 horas
	Venta	Todos los días hábiles		
Ejecución de Operaciones	Compra	Mismo día	Límites de Recompra	10%
	Venta	Mismo día		
Liquidación de Operaciones	Compra	48 horas hábiles después de su ejecución	*Diferencial	No se ha aplicado
	Venta	48 horas hábiles después de su ejecución		

*El fondo de inversión ante condiciones desordenadas de mercado u operaciones inusuales, podrá aplicar a las operaciones de compraventa de sus acciones, un diferencial sobre el precio actualizado de valuación de dichas acciones, que haya determinado previamente y conservarlo a favor de los inversionistas que permanecen en el fondo. Para mayor información consulte el prospecto en www.bancomer.com

Prestadores de Servicios

Operadora	BBVA Bancomer Gestión, S.A. de C.V. Sociedad Operadora de Fondos de Inversión
Distribuidora(s)	BBVA Bancomer, S.A., Institución de Banca Múltiple Casa de Bolsa BBVA Bancomer, S.A. de C.V.
Valuadora	COVAF, S.A. de C.V.

Advertencias

El fondo de inversión no cuenta con garantía alguna del IPAB, ni de la sociedad operadora ni del Grupo Financiero al que, en su caso, esta última pertenezca. La inversión en el fondo se encuentra respaldada hasta por el monto de su patrimonio. La inscripción en el Registro Nacional de Valores tendrá efectos declarativos y no convalidan los actos jurídicos que sean nulos de conformidad con las leyes aplicables, ni implican certificación sobre la bondad de los valores inscritos en el mismo, o sobre la solvencia, liquidez o calidad crediticia del fondo de inversión.

Centro de atención al inversionista

Contacto	Con su ejecutivo de cuenta o a través de www.bancomer.com
Número telefónico	52-26-26-63
Horario	Lunes a Domingo de 8:00am a 10:00pm. En www.bancomer.com las 24 hr
Página(s) electrónica(s)	
Operadora	www.bancomer.com
Distribuidora(s)	www.bancomer.com

Ningún intermediario financiero, apoderado para celebrar operaciones con el público, o cualquier otra persona, está autorizado para proporcionar información o hacer declaración alguna adicional al contenido del presente documento o el prospecto de información al público inversionista, por lo que deberán entenderse como no autorizadas por el fondo.

Para mayor información, visite la página electrónica de nuestra operadora y/o distribuidora(s), donde podrá consultar el prospecto de información al público inversionista del fondo, así como la información actualizada sobre la cartera de inversiones de el fondo.

El presente documento y el prospecto de información al público inversionista, son los únicos documentos de venta que reconoce el fondo de inversión como válidos.

Tipo	Renta Variable
Categoría	Especializada en acciones internacionales - RVESACCINT
Clave de Pizarra	BBVAEMG
Calificación	N.A.
Fecha de Autorización	11/08/2017

Importante: El valor de un fondo de inversión, cualquiera que sea su política de inversión, está sujeta a la fluctuación de los mercados, por lo que el inversionista puede obtener ganancias y pérdidas.

Objetivo de Inversión

El objetivo del Fondo es ofrecer al inversionista la opción de invertir preponderantemente en los mercados accionarios de los países denominados como emergentes, directamente en acciones registradas en la BMV o en el SIC o a través de mecanismos de inversión colectiva (ETFs y/o TRACs), cuyo objetivo sea replicar un índice accionario, cotizados en la BMV o listados en el SIC e inscritos en el RNV referidos a acciones que cotizan en dichos mercados, cotizados en pesos o en dólares. Complementariamente invertirá en valores de deuda en directo o reporto, depósitos bancarios de dinero a la vista en entidades financieras y mecanismos de inversión colectiva (ETFs y/o TRACs) de deuda. Se recomienda permanecer en el Fondo por lo menos un año, para percibir los resultados de la estrategia de inversión.

Información Relevante

BBVAEMG cuenta con un muy alto nivel de riesgo de mercado. Se han contratado los servicios de Franklin Templeton Investments Management Limited como asesor de inversiones, siendo la sociedad operadora la única y exclusiva responsable de las decisiones de inversión.

Valor en riesgo (VaR) de la cartera de inversión respecto de sus activos netos: 4.670% con una probabilidad del 95.00%

La pérdida que en un escenario pesimista (5 en 100 veces) que puede enfrentar el Fondo en un lapso de un día, es de \$46.700 pesos por cada mil pesos invertidos. (Este dato es sólo una estimación y válido únicamente en condiciones normales de mercado, las expectativas de pérdida podrían ser mayores, incluso por el monto total de la inversión realizada)

Desempeño histórico

Serie: E Índice de Referencia MEXCOMP_EMG

	Último Mes	Últimos 3 Meses	Últimos 12 Meses	2016	2015	2014
Rendimiento Bruto	9.19%	14.88%	23.19%	26.34%	-1.34%	7.29%
Rendimiento Neto	8.72%	13.95%	20.05%	23.16%	-4.09%	4.94%
Tasa Libre de Riesgo (CETES 28 Días)	7.74%	7.13%	6.84%	4.09%	2.99%	3.07%
Índice de Referencia	8.19%	16.16%	28.25%	31.79%	-2.59%	8.53%

El rendimiento neto es el rendimiento después de comisiones y el que obtuvo el inversionista en el periodo.

La tasa libre de riesgo es el rendimiento del índice MEX_CETES_28D 24Hrs de Valmer, no incluye descuentos por comisiones o cualquier otro gasto.

El Índice de referencia es la base de referencia del fondo antes de gastos administrativos, comisiones e impuestos.

* El desempeño del fondo en el pasado, no necesariamente es indicativo del desempeño que tendrá en el futuro.

Régimen y política de inversión

a) Estrategia de administración: Activa

Clase y Serie Accionaria	Posibles Adquirientes	Montos mínimos de Inversión
E	Personas Morales	No aplica

b) Invertirá Mín 80% en valores de mercados accionarios denominados como emergentes, directamente en acciones o a través de ETFs y/o TRACs cuyo objetivo sea replicar un índice accionario, referidos a acciones que cotizan en dichos mercados, en pesos o en dólares. Máx 20% en valores emitidos o garantizados por el Gobierno Federal, Banco de México, estatales y municipales, instituciones de crédito, corporativos nacionales, en directo, reporto o a través de ETFs y/o TRACs de deuda, en pesos, UDIS y/o dólares; y depósitos bancarios de dinero a la vista en entidades financieras, denominados en pesos y/o dólares, que puede implicar la compra venta de la moneda de referencia. Máx 100% en ETFs y/o TRACs.

c) Los criterios más relevantes para la selección de acciones, ETFs y/o TRACs serán: i) acciones de los países emergentes, registradas en la BMV o en el SIC, por lo que puede invertir en empresas de cualquier tamaño o sector, que muestren buenas perspectivas de crecimiento, la política de dividendos de la empresa no será determinante para su selección, ii) diversificación adecuada conforme al análisis de información y expectativas de crecimiento de los distintos países emergentes, que se complementará con el análisis de precios y volumen de la oferta y la demanda, iii) ETFs y/o TRACs listados o referenciados a un grupo de acciones listadas en los mercados emergentes, registrados en la BMV o SIC e inscritos en el RNV, que repliquen un índice accionario y con subyacentes acorde al régimen de inversión; no podrán estar apalancados, presentar posiciones cortas, ni realizar réplicas sintéticas.

d) La base que se utilizará como referencia para calcular el rendimiento, es el índice MEXCOMP_EMG

e) BBVAEMG podrá invertir hasta el 20% en activos objeto de inversión emitidos, avalados o aceptados por instituciones de crédito del mismo consorcio empresarial al que pertenezca su Sociedad Operadora.

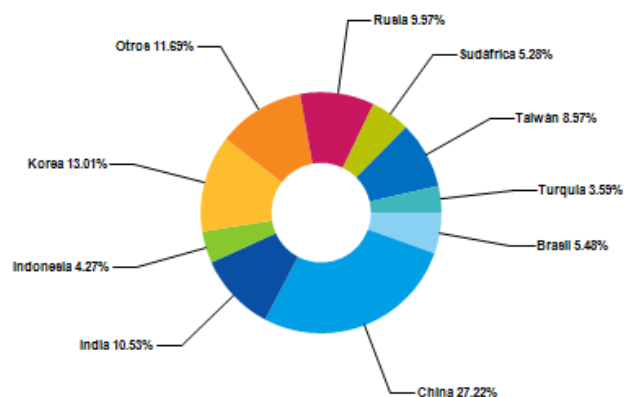
f) BBVAEMG podrá realizar operaciones de préstamo de valores hasta el 100%

Composición de la cartera de inversión

Principales inversiones al mes de Diciembre 2017

Emisora	Activo objeto de inversión - Nombre	Subyacente Tipo	Monto(\$) MDP	%
MCHI	Ishares Msci China ETF	Títulos Referenciados a acciones	53.1	21.2
Ishares MSCI India ETF	Ishares MSCI India ETF	Títulos Referenciados a acciones	26.3	10.5
EWT	iShares MSCI Taiwan Index Fund	Acciones de Taiwan	17.0	6.8
EWY	iShares MSCI South Korea Index Fund	Acciones de Korea del Sur	15.9	6.3
EZA	Ishares MSCI South Africa ETF	Títulos Referenciados a acciones	13.2	5.3
MCHI	EIDO	Títulos Referenciados a acciones	10.7	4.3
ISHARES MSCI TURKEY ETF	ISHARES MSCI TURKEY ETF	Títulos Referenciados a acciones	9.0	3.6
ISHARES MSCI THAILAND CAPPED ETF	ISHARES MSCI THAILAND CAPPED ETF	Títulos Referenciados a acciones	7.9	3.1
EPHE	Ishares Msci Philippines Investable Market ETF	Títulos Referenciados a acciones	7.7	3.1
PJSC LUKOIL	PJSC LUKOIL	Acciones SIC	7.6	3.0
Total			250.3	100.0

Por sector de actividad económica



Comisiones y remuneraciones por la prestación de servicios

Información sobre comisiones y remuneraciones

Pagadas por el Cliente	Serie: E		Serie mas representativa: P	
	%	\$	%	\$
Concepto				
Incumplimiento plazo mínimo de permanencia	No aplica	No aplica	No aplica	No aplica
Incumplimiento del saldo mínimo de inversión	No aplica	No aplica	No aplica	No aplica
Compra de acciones (máx. sobre monto operado)	1.70%	-	1.70%	-
Venta de acciones (máx. sobre monto operado)	1.70%	-	1.70%	-
Servicio por asesoría	No aplica	No aplica	No aplica	No aplica
Servicio de custodia de activos Objeto de inversión	No aplica	No aplica	No aplica	No aplica
Servicio de administración de acciones	No aplica	No aplica	No aplica	No aplica
Otras	No aplica	No aplica	No aplica	No aplica

Las comisiones por compra y venta de acciones, pueden disminuir el monto total de su inversión. Esto implica que usted recibiría un monto menor después de una operación. Lo anterior, junto con las comisiones pagadas por el fondo, representa una reducción del rendimiento total que recibiría por su inversión en el fondo.

Las comisiones por distribución de acciones pueden variar de distribuidor en distribuidor. Si quiere conocer la comisión específica consulte a su distribuidor.

Algunos prestadores de servicios pueden establecer acuerdos con el fondo y ofrecerle descuentos por sus servicios. Para conocer de su existencia y el posible beneficio para usted, pregunte con su distribuidor.

El prospecto de información, contiene un mayor detalle de los conflictos de interés a los que pudiera estar sujeto.

Las comisiones presentadas corresponden a las distribuidoras de Grupo Financiero Bancomer, se sugiere consultar con su distribuidor

Pagadas por el Fondo de inversión	Serie: E		Serie mas representativa: P	
	%	\$	%	\$
Concepto				
Administración de activos	0.58	5.83	1.00	10.00
Administración de activos/sobre desempeño	No aplica	No aplica	No aplica	No aplica
Distribución de acciones	1.17	11.67	2.00	20.00
Valuación de acciones	0.00	0.04	0.00	0.04
Depósitos de acciones del fondo	0.00	0.02	0.00	0.02
Depósitos de valores	No aplica	No aplica	No aplica	No aplica
Contabilidad	No aplica	No aplica	No aplica	No aplica
Otras*	0.41	4.05	0.63	6.34
Total	2.16	21.61	3.64	36.39

* Monto por cada \$1,000 pesos invertidos

*Otras incluye: proveedor de precios y servicios administrativos

Políticas para la compra-venta de acciones

Plazo mínimo de		No aplica	Liquidez	Diaria
Recepción de Ordenes	Compra	Todos los días hábiles	Horario	8:30 a 13:00 horas
	Venta	Todos los días hábiles		
Ejecución de Operaciones	Compra	Mismo día	Límites de Recompra	10%
	Venta	Mismo día		
Liquidación de Operaciones	Compra	48 horas hábiles después de su ejecución	*Diferencial	No se ha aplicado
	Venta	48 horas hábiles después de su ejecución		

*El fondo de inversión ante condiciones desordenadas de mercado u operaciones inusuales, podrá aplicar a las operaciones de compraventa de sus acciones, un diferencial sobre el precio actualizado de valuación de dichas acciones, que haya determinado previamente y conservarlo a favor de los inversionistas que permanecen en el fondo. Para mayor información consulte el prospecto en www.bancomer.com

Prestadores de Servicios

Operadora	BBVA Bancomer Gestión, S.A. de C.V. Sociedad Operadora de Fondos de Inversión
Distribuidora(s)	BBVA Bancomer, S.A., Institución de Banca Múltiple Casa de Bolsa BBVA Bancomer, S.A. de C.V.
Valuadora	COVAF, S.A. de C.V.

Advertencias

El fondo de inversión no cuenta con garantía alguna del IPAB, ni de la sociedad operadora ni del Grupo Financiero al que, en su caso, esta última pertenezca. La inversión en el fondo se encuentra respaldada hasta por el monto de su patrimonio. La inscripción en el Registro Nacional de Valores tendrá efectos declarativos y no convalidan los actos jurídicos que sean nulos de conformidad con las leyes aplicables, ni implican certificación sobre la bondad de los valores inscritos en el mismo, o sobre la solvencia, liquidez o calidad crediticia del fondo de inversión.

Centro de atención al inversionista

Contacto	Con su ejecutivo de cuenta o a través de www.bancomer.com
Número telefónico	52-26-26-63
Horario	Lunes a Domingo de 8:00am a 10:00pm. En www.bancomer.com las 24 hr
Página(s) electrónica(s)	
Operadora	www.bancomer.com
Distribuidora(s)	www.bancomer.com

Ningún intermediario financiero, apoderado para celebrar operaciones con el público, o cualquier otra persona, está autorizado para proporcionar información o hacer declaración alguna adicional al contenido del presente documento o el prospecto de información al público inversionista, por lo que deberán entenderse como no autorizadas por el fondo.

Para mayor información, visite la página electrónica de nuestra operadora y/o distribuidora(s), donde podrá consultar el prospecto de información al público inversionista del fondo, así como la información actualizada sobre la cartera de inversiones de el fondo.

El presente documento y el prospecto de información al público inversionista, son los únicos documentos de venta que reconoce el fondo de inversión como válidos.

Tipo	Renta Variable
Categoría	Especializada en acciones internacionales - RVESACCINT
Clave de Pizarra	BBVAEMG
Calificación	N.A.
Fecha de Autorización	11/08/2017

Importante: El valor de un fondo de inversión, cualquiera que sea su política de inversión, está sujeta a la fluctuación de los mercados, por lo que el inversionista puede obtener ganancias y pérdidas.

Objetivo de Inversión

El objetivo del Fondo es ofrecer al inversionista la opción de invertir preponderantemente en los mercados accionarios de los países denominados como emergentes, directamente en acciones registradas en la BMV o en el SIC o a través de mecanismos de inversión colectiva (ETFs y/o TRACs), cuyo objetivo sea replicar un índice accionario, cotizados en la BMV o listados en el SIC e inscritos en el RNV referidos a acciones que cotizan en dichos mercados, cotizados en pesos o en dólares. Complementariamente invertirá en valores de deuda en directo o reporto, depósitos bancarios de dinero a la vista en entidades financieras y mecanismos de inversión colectiva (ETFs y/o TRACs) de deuda. Se recomienda permanecer en el Fondo por lo menos un año, para percibir los resultados de la estrategia de inversión.

Información Relevante

BBVAEMG cuenta con un muy alto nivel de riesgo de mercado. Se han contratado los servicios de Franklin Templeton Investments Management Limited como asesor de inversiones, siendo la sociedad operadora la única y exclusiva responsable de las decisiones de inversión.

Valor en riesgo (VaR) de la cartera de inversión respecto de sus activos netos: 4.670% con una probabilidad del 95.00%

La pérdida que en un escenario pesimista (5 en 100 veces) que puede enfrentar el Fondo en un lapso de un día, es de \$46.700 pesos por cada mil pesos invertidos. (Este dato es sólo una estimación y válido únicamente en condiciones normales de mercado, las expectativas de pérdida podrían ser mayores, incluso por el monto total de la inversión realizada)

Desempeño histórico

Serie: EX Índice de Referencia MEXCOMP_EMG

	Último Mes	Últimos 3 Meses	Últimos 12 Meses	2016	2015	2014
Rendimiento Bruto	9.19%	14.88%	23.19%	26.34%	-1.34%	7.29%
Rendimiento Neto	N.D.	N.D.	N.D.	N.D.	N.D.	N.D.
Tasa Libre de Riesgo (CETES 28 Días)	7.74%	7.13%	6.84%	4.09%	2.99%	3.07%
Índice de Referencia	8.19%	16.16%	28.25%	31.79%	-2.59%	8.53%

El rendimiento neto es el rendimiento después de comisiones y el que obtuvo el inversionista en el periodo.

La tasa libre de riesgo es el rendimiento del índice MEX_CETES_28D 24Hrs de Valmer, no incluye descuentos por comisiones o cualquier otro gasto.

El Índice de referencia es la base de referencia del fondo antes de gastos administrativos, comisiones e impuestos.

* El desempeño del fondo en el pasado, no necesariamente es indicativo del desempeño que tendrá en el futuro.

Régimen y política de inversión

a) Estrategia de administración: Activa

Clase y Serie Accionaria	Posibles Adquirientes	Montos mínimos de Inversión
EX	Personas Físicas residentes en el extranjero	No aplica

b) Invertirá Mín 80% en valores de mercados accionarios denominados como emergentes, directamente en acciones o a través de ETFs y/o TRACs cuyo objetivo sea replicar un índice accionario, referidos a acciones que cotizan en dichos mercados, en pesos o en dólares. Máx 20% en valores emitidos o garantizados por el Gobierno Federal, Banco de México, estatales y municipales, instituciones de crédito, corporativos nacionales, en directo, reporto o a través de ETFs y/o TRACs de deuda, en pesos, UDIS y/o dólares; y depósitos bancarios de dinero a la vista en entidades financieras, denominados en pesos y/o dólares, que puede implicar la compra venta de la moneda de referencia. Máx 100% en ETFs y/o TRACs.

c) Los criterios más relevantes para la selección de acciones, ETFs y/o TRACs serán: i) acciones de los países emergentes, registradas en la BMV o en el SIC, por lo que puede invertir en empresas de cualquier tamaño o sector, que muestren buenas perspectivas de crecimiento, la política de dividendos de la empresa no será determinante para su selección, ii) diversificación adecuada conforme al análisis de información y expectativas de crecimiento de los distintos países emergentes, que se complementará con el análisis de precios y volumen de la oferta y la demanda, iii) ETFs y/o TRACs listados o referenciados a un grupo de acciones listadas en los mercados emergentes, registrados en la BMV o SIC e inscritos en el RNV, que repliquen un índice accionario y con subyacentes acorde al régimen de inversión; no podrán estar apalancados, presentar posiciones cortas, ni realizar réplicas sintéticas.

d) La base que se utilizará como referencia para calcular el rendimiento, es el índice MEXCOMP_EMG

e) BBVAEMG podrá invertir hasta el 20% en activos objeto de inversión emitidos, avalados o aceptados por instituciones de crédito del mismo consorcio empresarial al que pertenezca su Sociedad Operadora.

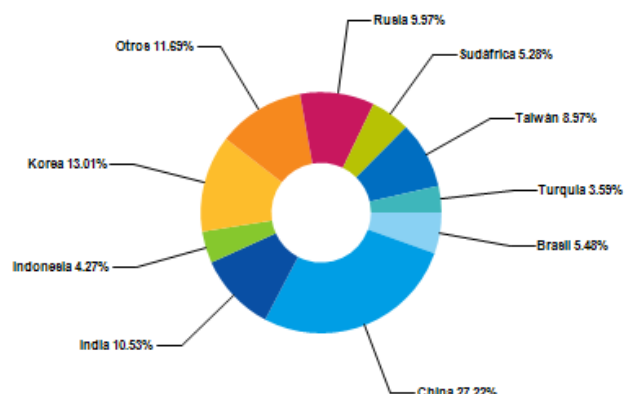
f) BBVAEMG podrá realizar operaciones de préstamo de valores hasta el 100%

Composición de la cartera de inversión

Principales inversiones al mes de Diciembre 2017

Emisora	Activo objeto de inversión - Nombre	Subyacente Tipo	Monto(\$ MDP)	%
MCHI	Ishares Msci China ETF	Títulos Referenciados a acciones	53.1	21.2
Ishares MSCI India ETF	Ishares MSCI India ETF	Títulos Referenciados a acciones	26.3	10.5
EWT	iShares MSCI Taiwan Index Fund	Acciones de Taiwan	17.0	6.8
EWY	iShares MSCI South Korea Index Fund	Acciones de Korea del Sur	15.9	6.3
EZA	Ishares MSCI South Africa ETF	Títulos Referenciados a acciones	13.2	5.3
MCHI	EIDO	Títulos Referenciados a acciones	10.7	4.3
ISHARES MSCI TURKEY ETF	ISHARES MSCI TURKEY ETF	Títulos Referenciados a acciones	9.0	3.6
ISHARES MSCI THAILAND CAPPED ETF	ISHARES MSCI THAILAND CAPPED ETF	Títulos Referenciados a acciones	7.9	3.1
EPHE	Ishares Msci Philippines Investable Market ETF	Títulos Referenciados a acciones	7.7	3.1
PJSC LUKOIL	PJSC LUKOIL	Acciones SIC	7.6	3.0
Total			250.3	100.0

Por sector de actividad económica



Comisiones y remuneraciones por la prestación de servicios

Información sobre comisiones y remuneraciones

Pagadas por el Cliente	Serie: EX		Serie mas representativa: P	
	%	\$	%	\$
Concepto				
Incumplimiento plazo mínimo de permanencia	No aplica	No aplica	No aplica	No aplica
Incumplimiento del saldo mínimo de inversión	No aplica	No aplica	No aplica	No aplica
Compra de acciones (máx. sobre monto operado)	1.70%	-	1.70%	-
Venta de acciones (máx. sobre monto operado)	1.70%	-	1.70%	-
Servicio por asesoría	No aplica	No aplica	No aplica	No aplica
Servicio de custodia de activos Objeto de inversión	No aplica	No aplica	No aplica	No aplica
Servicio de administración de acciones	No aplica	No aplica	No aplica	No aplica
Otras	No aplica	No aplica	No aplica	No aplica

Las comisiones por compra y venta de acciones, pueden disminuir el monto total de su inversión. Esto implica que usted recibiría un monto menor después de una operación. Lo anterior, junto con las comisiones pagadas por el fondo, representa una reducción del rendimiento total que recibiría por su inversión en el fondo.

Las comisiones por distribución de acciones pueden variar de distribuidor en distribuidor. Si quiere conocer la comisión específica consulte a su distribuidor.

Algunos prestadores de servicios pueden establecer acuerdos con el fondo y ofrecerle descuentos por sus servicios. Para conocer de su existencia y el posible beneficio para usted, pregunte con su distribuidor.

El prospecto de información, contiene un mayor detalle de los conflictos de interés a los que pudiera estar sujeto.

Las comisiones presentadas corresponden a las distribuidoras de Grupo Financiero Bancomer, se sugiere consultar con su distribuidor

Pagadas por el Fondo de inversión	Serie: EX		Serie mas representativa: P	
	%	\$	%	\$
Concepto				
Administración de activos	0.67	6.67	1.00	10.00
Administración de activos/sobre desempeño	No aplica	No aplica	No aplica	No aplica
Distribución de acciones	1.33	13.33	2.00	20.00
Valuación de acciones	0.00	0.00	0.00	0.04
Depósitos de acciones del fondo	0.00	0.00	0.00	0.02
Depósitos de valores	No aplica	No aplica	No aplica	No aplica
Contabilidad	No aplica	No aplica	No aplica	No aplica
Otras*	0.00	0.00	0.63	6.34
Total	2.00	20.00	3.64	36.39

* Monto por cada \$1,000 pesos invertidos

*Otras incluye: proveedor de precios y servicios administrativos

Políticas para la compra-venta de acciones

Plazo mínimo de	No aplica	Liquidez	Diaria
Recepción de Ordenes	Compra	Todos los días hábiles	Horario 8:30 a 13:00 horas
	Venta	Todos los días hábiles	
Ejecución de Operaciones	Compra	Mismo día	Límites de Recompra 10%
	Venta	Mismo día	
Liquidación de Operaciones	Compra	48 horas hábiles después de su ejecución	*Diferencial No se ha aplicado
	Venta	48 horas hábiles después de su ejecución	

*El fondo de inversión ante condiciones desordenadas de mercado u operaciones inusuales, podrá aplicar a las operaciones de compraventa de sus acciones, un diferencial sobre el precio actualizado de valuación de dichas acciones, que haya determinado previamente y conservarlo a favor de los inversionistas que permanecen en el fondo. Para mayor información consulte el prospecto en www.bancomer.com

Prestadores de Servicios

Operadora	BBVA Bancomer Gestión, S.A. de C.V. Sociedad Operadora de Fondos de Inversión
Distribuidora(s)	BBVA Bancomer, S.A., Institución de Banca Múltiple Casa de Bolsa BBVA Bancomer, S.A. de C.V.
Valuadora	COVAF, S.A. de C.V.

Advertencias

El fondo de inversión no cuenta con garantía alguna del IPAB, ni de la sociedad operadora ni del Grupo Financiero al que, en su caso, esta última pertenezca. La inversión en el fondo se encuentra respaldada hasta por el monto de su patrimonio. La inscripción en el Registro Nacional de Valores tendrá efectos declarativos y no convalidan los actos jurídicos que sean nulos de conformidad con las leyes aplicables, ni implican certificación sobre la bondad de los valores inscritos en el mismo, o sobre la solvencia, liquidez o calidad crediticia del fondo de inversión.

Centro de atención al inversionista

Contacto	Con su ejecutivo de cuenta o a través de www.bancomer.com
Número telefónico	52-26-26-63
Horario	Lunes a Domingo de 8:00am a 10:00pm. En www.bancomer.com las 24 hr
Página(s) electrónica(s)	
Operadora	www.bancomer.com
Distribuidora(s)	www.bancomer.com

Ningún intermediario financiero, apoderado para celebrar operaciones con el público, o cualquier otra persona, está autorizado para proporcionar información o hacer declaración alguna adicional al contenido del presente documento o el prospecto de información al público inversionista, por lo que deberán entenderse como no autorizadas por el fondo.

Para mayor información, visite la página electrónica de nuestra operadora y/o distribuidora(s), donde podrá consultar el prospecto de información al público inversionista del fondo, así como la información actualizada sobre la cartera de inversiones de el fondo.

El presente documento y el prospecto de información al público inversionista, son los únicos documentos de venta que reconoce el fondo de inversión como válidos.

Tipo	Renta Variable
Categoría	Especializada en acciones internacionales - RVESACCINT
Clave de Pizarra	BBVAEMG
Calificación	N.A.
Fecha de Autorización	11/08/2017

Importante: El valor de un fondo de inversión, cualquiera que sea su política de inversión, está sujeta a la fluctuación de los mercados, por lo que el inversionista puede obtener ganancias y pérdidas.

Objetivo de Inversión

El objetivo del Fondo es ofrecer al inversionista la opción de invertir preponderantemente en los mercados accionarios de los países denominados como emergentes, directamente en acciones registradas en la BMV o en el SIC o a través de mecanismos de inversión colectiva (ETFs y/o TRACs), cuyo objetivo sea replicar un índice accionario, cotizados en la BMV o listados en el SIC e inscritos en el RNV referidos a acciones que cotizan en dichos mercados, cotizados en pesos o en dólares. Complementariamente invertirá en valores de deuda en directo o reporto, depósitos bancarios de dinero a la vista en entidades financieras y mecanismos de inversión colectiva (ETFs y/o TRACs) de deuda. Se recomienda permanecer en el Fondo por lo menos un año, para percibir los resultados de la estrategia de inversión.

Información Relevante

BBVAEMG cuenta con un muy alto nivel de riesgo de mercado. Se han contratado los servicios de Franklin Templeton Investments Management Limited como asesor de inversiones, siendo la sociedad operadora la única y exclusiva responsable de las decisiones de inversión.

Valor en riesgo (VaR) de la cartera de inversión respecto de sus activos netos: 4.670% con una probabilidad del 95.00%

La pérdida que en un escenario pesimista (5 en 100 veces) que puede enfrentar el Fondo en un lapso de un día, es de \$46.700 pesos por cada mil pesos invertidos. (Este dato es sólo una estimación y válido únicamente en condiciones normales de mercado, las expectativas de pérdida podrían ser mayores, incluso por el monto total de la inversión realizada)

Desempeño histórico

Serie: F Índice de Referencia MEXCOMP_EMG

	Último Mes	Últimos 3 Meses	Últimos 12 Meses	2016	2015	2014
Rendimiento Bruto	9.19%	14.88%	23.19%	26.34%	-1.34%	7.29%
Rendimiento Neto	8.82%	14.45%	22.38%	25.56%	-2.14%	6.40%
Tasa Libre de Riesgo (CETES 28 Días)	7.74%	7.13%	6.84%	4.09%	2.99%	3.07%
Índice de Referencia	8.19%	16.16%	28.25%	31.79%	-2.59%	8.53%

El rendimiento neto es el rendimiento después de comisiones y el que obtuvo el inversionista en el periodo.

La tasa libre de riesgo es el rendimiento del índice MEX_CETES_28D 24Hrs de Valmer, no incluye descuentos por comisiones o cualquier otro gasto.

El Índice de referencia es la base de referencia del fondo antes de gastos administrativos, comisiones e impuestos.

* El desempeño del fondo en el pasado, no necesariamente es indicativo del desempeño que tendrá en el futuro.

Régimen y política de inversión

a) Estrategia de administración: Activa

Clase y Serie Accionaria	Posibles Adquirientes	Montos mínimos de Inversión
F	Sociedades de Inversión	No aplica

b) Invertirá Mín 80% en valores de mercados accionarios denominados como emergentes, directamente en acciones o a través de ETFs y/o TRACs cuyo objetivo sea replicar un índice accionario, referidos a acciones que cotizan en dichos mercados, en pesos o en dólares. Máx 20% en valores emitidos o garantizados por el Gobierno Federal, Banco de México, estatales y municipales, instituciones de crédito, corporativos nacionales, en directo, reporto o a través de ETFs y/o TRACs de deuda, en pesos, UDIS y/o dólares; y depósitos bancarios de dinero a la vista en entidades financieras, denominados en pesos y/o dólares, que puede implicar la compra venta de la moneda de referencia. Máx 100% en ETFs y/o TRACs.

c) Los criterios más relevantes para la selección de acciones, ETFs y/o TRACs serán: i) acciones de los países emergentes, registradas en la BMV o en el SIC, por lo que puede invertir en empresas de cualquier tamaño o sector, que muestren buenas perspectivas de crecimiento, la política de dividendos de la empresa no será determinante para su selección, ii) diversificación adecuada conforme al análisis de información y expectativas de crecimiento de los distintos países emergentes, que se complementará con el análisis de precios y volumen de la oferta y la demanda, iii) ETFs y/o TRACs listados o referenciados a un grupo de acciones listadas en los mercados emergentes, registrados en la BMV o SIC e inscritos en el RNV, que repliquen un índice accionario y con subyacentes acorde al régimen de inversión; no podrán estar apalancados, presentar posiciones cortas, ni realizar réplicas sintéticas.

d) La base que se utilizará como referencia para calcular el rendimiento, es el índice MEXCOMP_EMG

e) BBVAEMG podrá invertir hasta el 20% en activos objeto de inversión emitidos, avalados o aceptados por instituciones de crédito del mismo consorcio empresarial al que pertenezca su Sociedad Operadora.

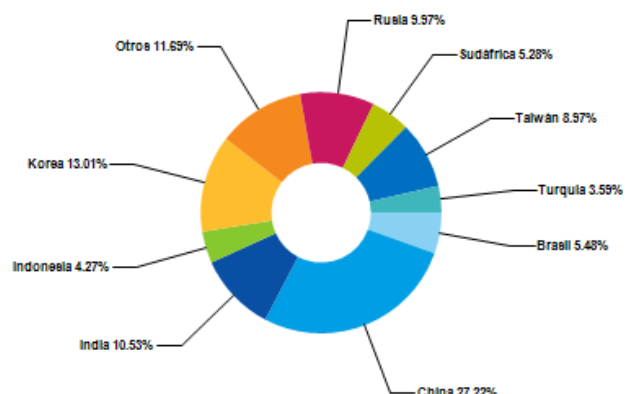
f) BBVAEMG podrá realizar operaciones de préstamo de valores hasta el 100%

Composición de la cartera de inversión

Principales inversiones al mes de Diciembre 2017

Emisora	Activo objeto de inversión - Nombre	Subyacente Tipo	Monto(\$) MDP	%
MCHI	Ishares Msci China ETF	Títulos Referenciados a acciones	53.1	21.2
Ishares MSCI India ETF	Ishares MSCI India ETF	Títulos Referenciados a acciones	26.3	10.5
EWT	iShares MSCI Taiwan Index Fund	Acciones de Taiwan	17.0	6.8
EWY	iShares MSCI South Korea Index Fund	Acciones de Korea del Sur	15.9	6.3
EZA	Ishares MSCI South Africa ETF	Títulos Referenciados a acciones	13.2	5.3
MCHI	EIDO	Títulos Referenciados a acciones	10.7	4.3
ISHARES MSCI TURKEY ETF	ISHARES MSCI TURKEY ETF	Títulos Referenciados a acciones	9.0	3.6
ISHARES MSCI THAILAND CAPPED ETF	ISHARES MSCI THAILAND CAPPED ETF	Títulos Referenciados a acciones	7.9	3.1
EPHE	Ishares Msci Philippines Investable Market ETF	Títulos Referenciados a acciones	7.7	3.1
PJSC LUKOIL	PJSC LUKOIL	Acciones SIC	7.6	3.0
Total			250.3	100.0

Por sector de actividad económica



Comisiones y remuneraciones por la prestación de servicios

Información sobre comisiones y remuneraciones

Pagadas por el Cliente	Serie: F		Serie mas representativa: P	
	%	\$	%	\$
Concepto				
Incumplimiento plazo mínimo de permanencia	No aplica	No aplica	No aplica	No aplica
Incumplimiento del saldo mínimo de inversión	No aplica	No aplica	No aplica	No aplica
Compra de acciones (máx. sobre monto operado)	1.70%	-	1.70%	-
Venta de acciones (máx. sobre monto operado)	1.70%	-	1.70%	-
Servicio por asesoría	No aplica	No aplica	No aplica	No aplica
Servicio de custodia de activos Objeto de inversión	No aplica	No aplica	No aplica	No aplica
Servicio de administración de acciones	No aplica	No aplica	No aplica	No aplica
Otras	No aplica	No aplica	No aplica	No aplica

Las comisiones por compra y venta de acciones, pueden disminuir el monto total de su inversión. Esto implica que usted recibiría un monto menor después de una operación. Lo anterior, junto con las comisiones pagadas por el fondo, representa una reducción del rendimiento total que recibiría por su inversión en el fondo.

Las comisiones por distribución de acciones pueden variar de distribuidor en distribuidor. Si quiere conocer la comisión específica consulte a su distribuidor.

Algunos prestadores de servicios pueden establecer acuerdos con el fondo y ofrecerle descuentos por sus servicios. Para conocer de su existencia y el posible beneficio para usted, pregunte con su distribuidor.

El prospecto de información, contiene un mayor detalle de los conflictos de interés a los que pudiera estar sujeto.

Las comisiones presentadas corresponden a las distribuidoras de Grupo Financiero Bancomer, se sugiere consultar con su distribuidor

Pagadas por el Fondo de inversión	Serie: F		Serie mas representativa: P	
	%	\$	%	\$
Concepto				
Administración de activos	0.00	0.03	1.00	10.00
Administración de activos/sobre desempeño	No aplica	No aplica	No aplica	No aplica
Distribución de acciones	0.01	0.07	2.00	20.00
Valuación de acciones	0.00	0.04	0.00	0.04
Depósitos de acciones del fondo	0.00	0.02	0.00	0.02
Depósitos de valores	No aplica	No aplica	No aplica	No aplica
Contabilidad	No aplica	No aplica	No aplica	No aplica
Otras*	0.09	0.91	0.63	6.34
Total	0.11	1.08	3.64	36.39

* Monto por cada \$1,000 pesos invertidos

*Otras incluye: proveedor de precios y servicios administrativos

Políticas para la compra-venta de acciones

Plazo mínimo de	No aplica	Liquidez	Diaria
Recepción de Ordenes	Compra	Todos los días hábiles	Horario 8:30 a 13:00 horas
	Venta	Todos los días hábiles	
Ejecución de Operaciones	Compra	Mismo día	Límites de Recompra 10%
	Venta	Mismo día	
Liquidación de Operaciones	Compra	48 horas hábiles después de su ejecución	*Diferencial No se ha aplicado
	Venta	48 horas hábiles después de su ejecución	

*El fondo de inversión ante condiciones desordenadas de mercado u operaciones inusuales, podrá aplicar a las operaciones de compraventa de sus acciones, un diferencial sobre el precio actualizado de valuación de dichas acciones, que haya determinado previamente y conservarlo a favor de los inversionistas que permanecen en el fondo. Para mayor información consulte el prospecto en www.bancomer.com

Prestadores de Servicios

Operadora	BBVA Bancomer Gestión, S.A. de C.V. Sociedad Operadora de Fondos de Inversión
Distribuidora(s)	BBVA Bancomer, S.A., Institución de Banca Múltiple Casa de Bolsa BBVA Bancomer, S.A. de C.V.
Valuadora	COVAF, S.A. de C.V.

Advertencias

El fondo de inversión no cuenta con garantía alguna del IPAB, ni de la sociedad operadora ni del Grupo Financiero al que, en su caso, esta última pertenezca. La inversión en el fondo se encuentra respaldada hasta por el monto de su patrimonio. La inscripción en el Registro Nacional de Valores tendrá efectos declarativos y no convalidan los actos jurídicos que sean nulos de conformidad con las leyes aplicables, ni implican certificación sobre la bondad de los valores inscritos en el mismo, o sobre la solvencia, liquidez o calidad crediticia del fondo de inversión.

Centro de atención al inversionista

Contacto	Con su ejecutivo de cuenta o a través de www.bancomer.com
Número telefónico	52-26-26-63
Horario	Lunes a Domingo de 8:00am a 10:00pm. En www.bancomer.com las 24 hr
Página(s) electrónica(s)	
Operadora	www.bancomer.com
Distribuidora(s)	www.bancomer.com

Ningún intermediario financiero, apoderado para celebrar operaciones con el público, o cualquier otra persona, está autorizado para proporcionar información o hacer declaración alguna adicional al contenido del presente documento o el prospecto de información al público inversionista, por lo que deberán entenderse como no autorizadas por el fondo.

Para mayor información, visite la página electrónica de nuestra operadora y/o distribuidora(s), donde podrá consultar el prospecto de información al público inversionista del fondo, así como la información actualizada sobre la cartera de inversiones de el fondo.

El presente documento y el prospecto de información al público inversionista, son los únicos documentos de venta que reconoce el fondo de inversión como válidos.

Tipo	Renta Variable
Categoría	Especializada en acciones internacionales - RVESACCINT
Clave de Pizarra	BBVAEMG
Calificación	N.A.
Fecha de Autorización	11/08/2017

Importante: El valor de un fondo de inversión, cualquiera que sea su política de inversión, está sujeta a la fluctuación de los mercados, por lo que el inversionista puede obtener ganancias y pérdidas.

Objetivo de Inversión

El objetivo del Fondo es ofrecer al inversionista la opción de invertir preponderantemente en los mercados accionarios de los países denominados como emergentes, directamente en acciones registradas en la BMV o en el SIC o a través de mecanismos de inversión colectiva (ETFs y/o TRACs), cuyo objetivo sea replicar un índice accionario, cotizados en la BMV o listados en el SIC e inscritos en el RNV referidos a acciones que cotizan en dichos mercados, cotizados en pesos o en dólares. Complementariamente invertirá en valores de deuda en directo o reporto, depósitos bancarios de dinero a la vista en entidades financieras y mecanismos de inversión colectiva (ETFs y/o TRACs) de deuda. Se recomienda permanecer en el Fondo por lo menos un año, para percibir los resultados de la estrategia de inversión.

Información Relevante

BBVAEMG cuenta con un muy alto nivel de riesgo de mercado. Se han contratado los servicios de Franklin Templeton Investments Management Limited como asesor de inversiones, siendo la sociedad operadora la única y exclusiva responsable de las decisiones de inversión.

Valor en riesgo (VaR) de la cartera de inversión respecto de sus activos netos: 4.670% con una probabilidad del 95.00%

La pérdida que en un escenario pesimista (5 en 100 veces) que puede enfrentar el Fondo en un lapso de un día, es de \$46.700 pesos por cada mil pesos invertidos. (Este dato es sólo una estimación y válido únicamente en condiciones normales de mercado, las expectativas de pérdida podrían ser mayores, incluso por el monto total de la inversión realizada)

Desempeño histórico

Serie: GB Índice de Referencia MEXCOMP_EMG

	Último Mes	Últimos 3 Meses	Últimos 12 Meses	2016	2015	2014
Rendimiento Bruto	9.19%	14.88%	23.19%	26.34%	-1.34%	7.29%
Rendimiento Neto	8.76%	14.28%	21.84%	24.98%	-2.73%	5.77%
Tasa Libre de Riesgo (CETES 28 Días)	7.74%	7.13%	6.84%	4.09%	2.99%	3.07%
Índice de Referencia	8.19%	16.16%	28.25%	31.79%	-2.59%	8.53%

El rendimiento neto es el rendimiento después de comisiones y el que obtuvo el inversionista en el periodo.

La tasa libre de riesgo es el rendimiento del índice MEX_CETES_28D 24Hrs de Valmer, no incluye descuentos por comisiones o cualquier otro gasto.

El Índice de referencia es la base de referencia del fondo antes de gastos administrativos, comisiones e impuestos.

* El desempeño del fondo en el pasado, no necesariamente es indicativo del desempeño que tendrá en el futuro.

Régimen y política de inversión

a) Estrategia de administración: Activa

Clase y Serie Accionaria	Posibles Adquirientes	Montos mínimos de Inversión
GB	Empleados y jubilados del grupo financiero	No aplica

b) Invertirá Mín 80% en valores de mercados accionarios denominados como emergentes, directamente en acciones o a través de ETFs y/o TRACs cuyo objetivo sea replicar un índice accionario, referidos a acciones que cotizan en dichos mercados, en pesos o en dólares. Máx 20% en valores emitidos o garantizados por el Gobierno Federal, Banco de México, estatales y municipales, instituciones de crédito, corporativos nacionales, en directo, reporto o a través de ETFs y/o TRACs de deuda, en pesos, UDIS y/o dólares; y depósitos bancarios de dinero a la vista en entidades financieras, denominados en pesos y/o dólares, que puede implicar la compra venta de la moneda de referencia. Máx 100% en ETFs y/o TRACs.

c) Los criterios más relevantes para la selección de acciones, ETFs y/o TRACs serán: i) acciones de los países emergentes, registradas en la BMV o en el SIC, por lo que puede invertir en empresas de cualquier tamaño o sector, que muestren buenas perspectivas de crecimiento, la política de dividendos de la empresa no será determinante para su selección, ii) diversificación adecuada conforme al análisis de información y expectativas de crecimiento de los distintos países emergentes, que se complementará con el análisis de precios y volumen de la oferta y la demanda, iii) ETFs y/o TRACs listados o referenciados a un grupo de acciones listadas en los mercados emergentes, registrados en la BMV o SIC e inscritos en el RNV, que repliquen un índice accionario y con subyacentes acorde al régimen de inversión; no podrán estar apalancados, presentar posiciones cortas, ni realizar réplicas sintéticas.

d) La base que se utilizará como referencia para calcular el rendimiento, es el índice MEXCOMP_EMG

e) BBVAEMG podrá invertir hasta el 20% en activos objeto de inversión emitidos, avalados o aceptados por instituciones de crédito del mismo consorcio empresarial al que pertenezca su Sociedad Operadora.

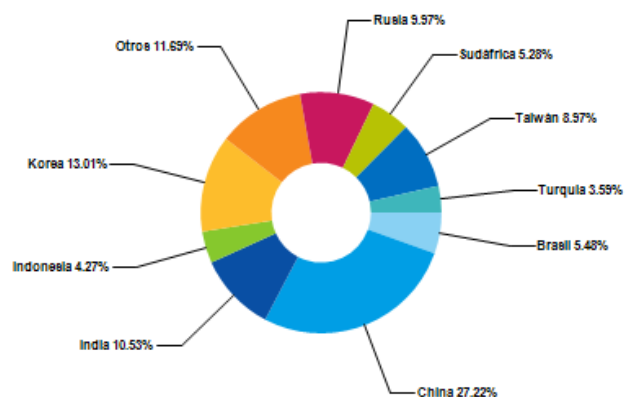
f) BBVAEMG podrá realizar operaciones de préstamo de valores hasta el 100%

Composición de la cartera de inversión

Principales inversiones al mes de Diciembre 2017

Emisora	Activo objeto de inversión - Nombre	Subyacente Tipo	Monto(\$) MDP	%
MCHI	Ishares Msci China ETF	Títulos Referenciados a acciones	53.1	21.2
Ishares MSCI India ETF	Ishares MSCI India ETF	Títulos Referenciados a acciones	26.3	10.5
EWT	iShares MSCI Taiwan Index Fund	Acciones de Taiwan	17.0	6.8
EWY	iShares MSCI South Korea Index Fund	Acciones de Korea del Sur	15.9	6.3
EZA	Ishares MSCI South Africa ETF	Títulos Referenciados a acciones	13.2	5.3
MCHI	EIDO	Títulos Referenciados a acciones	10.7	4.3
ISHARES MSCI TURKEY ETF	ISHARES MSCI TURKEY ETF	Títulos Referenciados a acciones	9.0	3.6
ISHARES MSCI THAILAND CAPPED ETF	ISHARES MSCI THAILAND CAPPED ETF	Títulos Referenciados a acciones	7.9	3.1
EPHE	Ishares Msci Philippines Investable Market ETF	Títulos Referenciados a acciones	7.7	3.1
PJSC LUKOIL	PJSC LUKOIL	Acciones SIC	7.6	3.0
Total			250.3	100.0

Por sector de actividad económica



Comisiones y remuneraciones por la prestación de servicios

Información sobre comisiones y remuneraciones

Pagadas por el Cliente	Serie: GB		Serie mas representativa: P	
	%	\$	%	\$
Concepto				
Incumplimiento plazo mínimo de permanencia	No aplica	No aplica	No aplica	No aplica
Incumplimiento del saldo mínimo de inversión	No aplica	No aplica	No aplica	No aplica
Compra de acciones (máx. sobre monto operado)	1.70%	-	1.70%	-
Venta de acciones (máx. sobre monto operado)	1.70%	-	1.70%	-
Servicio por asesoría	No aplica	No aplica	No aplica	No aplica
Servicio de custodia de activos Objeto de inversión	No aplica	No aplica	No aplica	No aplica
Servicio de administración de acciones	No aplica	No aplica	No aplica	No aplica
Otras	No aplica	No aplica	No aplica	No aplica

Las comisiones por compra y venta de acciones, pueden disminuir el monto total de su inversión. Esto implica que usted recibiría un monto menor después de una operación. Lo anterior, junto con las comisiones pagadas por el fondo, representa una reducción del rendimiento total que recibiría por su inversión en el fondo.

Las comisiones por distribución de acciones pueden variar de distribuidor en distribuidor. Si quiere conocer la comisión específica consulte a su distribuidor.

Algunos prestadores de servicios pueden establecer acuerdos con el fondo y ofrecerle descuentos por sus servicios. Para conocer de su existencia y el posible beneficio para usted, pregunte con su distribuidor.

El prospecto de información, contiene un mayor detalle de los conflictos de interés a los que pudiera estar sujeto.

Las comisiones presentadas corresponden a las distribuidoras de Grupo Financiero Bancomer, se sugiere consultar con su distribuidor

Pagadas por el Fondo de inversión	Serie: GB		Serie mas representativa: P	
	%	\$	%	\$
Concepto				
Administración de activos	0.20	2.00	1.00	10.00
Administración de activos/sobre desempeño	No aplica	No aplica	No aplica	No aplica
Distribución de acciones	0.40	4.00	2.00	20.00
Valuación de acciones	0.00	0.04	0.00	0.04
Depósitos de acciones del fondo	0.00	0.02	0.00	0.02
Depósitos de valores	No aplica	No aplica	No aplica	No aplica
Contabilidad	No aplica	No aplica	No aplica	No aplica
Otras*	0.20	1.95	0.63	6.34
Total	0.80	8.01	3.64	36.39

* Monto por cada \$1,000 pesos invertidos

*Otras incluye: proveedor de precios y servicios administrativos

Políticas para la compra-venta de acciones

Plazo mínimo de	No aplica	Liquidez	Diaria
Recepción de Ordenes	Compra	Todos los días hábiles	Horario 8:30 a 13:00 horas
	Venta	Todos los días hábiles	
Ejecución de Operaciones	Compra	Mismo día	Límites de Recompra 10%
	Venta	Mismo día	
Liquidación de Operaciones	Compra	48 horas hábiles después de su ejecución	*Diferencial No se ha aplicado
	Venta	48 horas hábiles después de su ejecución	

*El fondo de inversión ante condiciones desordenadas de mercado u operaciones inusuales, podrá aplicar a las operaciones de compraventa de sus acciones, un diferencial sobre el precio actualizado de valuación de dichas acciones, que haya determinado previamente y conservarlo a favor de los inversionistas que permanecen en el fondo. Para mayor información consulte el prospecto en www.bancomer.com

Prestadores de Servicios

Operadora	BBVA Bancomer Gestión, S.A. de C.V. Sociedad Operadora de Fondos de Inversión
Distribuidora(s)	BBVA Bancomer, S.A., Institución de Banca Múltiple Casa de Bolsa BBVA Bancomer, S.A. de C.V.
Valuadora	COVAF, S.A. de C.V.

Advertencias

El fondo de inversión no cuenta con garantía alguna del IPAB, ni de la sociedad operadora ni del Grupo Financiero al que, en su caso, esta última pertenezca. La inversión en el fondo se encuentra respaldada hasta por el monto de su patrimonio. La inscripción en el Registro Nacional de Valores tendrá efectos declarativos y no convalidan los actos jurídicos que sean nulos de conformidad con las leyes aplicables, ni implican certificación sobre la bondad de los valores inscritos en el mismo, o sobre la solvencia, liquidez o calidad crediticia del fondo de inversión.

Centro de atención al inversionista

Contacto	Con su ejecutivo de cuenta o a través de www.bancomer.com
Número telefónico	52-26-26-63
Horario	Lunes a Domingo de 8:00am a 10:00pm. En www.bancomer.com las 24 hr
Página(s) electrónica(s)	
Operadora	www.bancomer.com
Distribuidora(s)	www.bancomer.com

Ningún intermediario financiero, apoderado para celebrar operaciones con el público, o cualquier otra persona, está autorizado para proporcionar información o hacer declaración alguna adicional al contenido del presente documento o el prospecto de información al público inversionista, por lo que deberán entenderse como no autorizadas por el fondo.

Para mayor información, visite la página electrónica de nuestra operadora y/o distribuidora(s), donde podrá consultar el prospecto de información al público inversionista del fondo, así como la información actualizada sobre la cartera de inversiones de el fondo.

El presente documento y el prospecto de información al público inversionista, son los únicos documentos de venta que reconoce el fondo de inversión como válidos.

Tipo	Renta Variable
Categoría	Especializada en acciones internacionales - RVESACCINT
Clave de Pizarra	BBVAEMG
Calificación	N.A.
Fecha de Autorización	11/08/2017

Importante: El valor de un fondo de inversión, cualquiera que sea su política de inversión, está sujeta a la fluctuación de los mercados, por lo que el inversionista puede obtener ganancias y pérdidas.

Objetivo de Inversión

El objetivo del Fondo es ofrecer al inversionista la opción de invertir preponderantemente en los mercados accionarios de los países denominados como emergentes, directamente en acciones registradas en la BMV o en el SIC o a través de mecanismos de inversión colectiva (ETFs y/o TRACs), cuyo objetivo sea replicar un índice accionario, cotizados en la BMV o listados en el SIC e inscritos en el RNV referidos a acciones que cotizan en dichos mercados, cotizados en pesos o en dólares. Complementariamente invertirá en valores de deuda en directo o reporto, depósitos bancarios de dinero a la vista en entidades financieras y mecanismos de inversión colectiva (ETFs y/o TRACs) de deuda. Se recomienda permanecer en el Fondo por lo menos un año, para percibir los resultados de la estrategia de inversión.

Información Relevante

BBVAEMG cuenta con un muy alto nivel de riesgo de mercado. Se han contratado los servicios de Franklin Templeton Investments Management Limited como asesor de inversiones, siendo la sociedad operadora la única y exclusiva responsable de las decisiones de inversión.

Valor en riesgo (VaR) de la cartera de inversión respecto de sus activos netos: 4.670% con una probabilidad del 95.00%

La pérdida que en un escenario pesimista (5 en 100 veces) que puede enfrentar el Fondo en un lapso de un día, es de \$46.700 pesos por cada mil pesos invertidos. (Este dato es sólo una estimación y válido únicamente en condiciones normales de mercado, las expectativas de pérdida podrían ser mayores, incluso por el monto total de la inversión realizada)

Desempeño histórico

Serie: GPF Índice de Referencia MEXCOMP_EMG

	Último Mes	Últimos 3 Meses	Últimos 12 Meses	2016	2015	2014
Rendimiento Bruto	9.19%	14.88%	23.19%	26.34%	-1.34%	7.29%
Rendimiento Neto	7.35%	12.78%	20.45%	29.12%	-2.11%	5.17%
Tasa Libre de Riesgo (CETES 28 Días)	7.74%	7.13%	6.84%	4.09%	2.99%	3.07%
Índice de Referencia	8.19%	16.16%	28.25%	31.79%	-2.59%	8.53%

El rendimiento neto es el rendimiento después de comisiones y el que obtuvo el inversionista en el periodo.

La tasa libre de riesgo es el rendimiento del índice MEX_CETES_28D 24Hrs de Valmer, no incluye descuentos por comisiones o cualquier otro gasto.

El Índice de referencia es la base de referencia del fondo antes de gastos administrativos, comisiones e impuestos.

* El desempeño del fondo en el pasado, no necesariamente es indicativo del desempeño que tendrá en el futuro.

Régimen y política de inversión

a) Estrategia de administración: Activa

Clase y Serie Accionaria	Posibles Adquirientes	Montos mínimos de Inversión
GPF	Personas Físicas	No aplica

b) Invertirá Mín 80% en valores de mercados accionarios denominados como emergentes, directamente en acciones o a través de ETFs y/o TRACs cuyo objetivo sea replicar un índice accionario, referidos a acciones que cotizan en dichos mercados, en pesos o en dólares. Máx 20% en valores emitidos o garantizados por el Gobierno Federal, Banco de México, estatales y municipales, instituciones de crédito, corporativos nacionales, en directo, reporto o a través de ETFs y/o TRACs de deuda, en pesos, UDIS y/o dólares; y depósitos bancarios de dinero a la vista en entidades financieras, denominados en pesos y/o dólares, que puede implicar la compra venta de la moneda de referencia. Máx 100% en ETFs y/o TRACs.

c) Los criterios más relevantes para la selección de acciones, ETFs y/o TRACs serán: i) acciones de los países emergentes, registradas en la BMV o en el SIC, por lo que puede invertir en empresas de cualquier tamaño o sector, que muestren buenas perspectivas de crecimiento, la política de dividendos de la empresa no será determinante para su selección, ii) diversificación adecuada conforme al análisis de información y expectativas de crecimiento de los distintos países emergentes, que se complementará con el análisis de precios y volumen de la oferta y la demanda, iii) ETFs y/o TRACs listados o referenciados a un grupo de acciones listadas en los mercados emergentes, registrados en la BMV o SIC e inscritos en el RNV, que repliquen un índice accionario y con subyacentes acorde al régimen de inversión; no podrán estar apalancados, presentar posiciones cortas, ni realizar réplicas sintéticas.

d) La base que se utilizará como referencia para calcular el rendimiento, es el índice MEXCOMP_EMG

e) BBVAEMG podrá invertir hasta el 20% en activos objeto de inversión emitidos, avalados o aceptados por instituciones de crédito del mismo consorcio empresarial al que pertenezca su Sociedad Operadora.

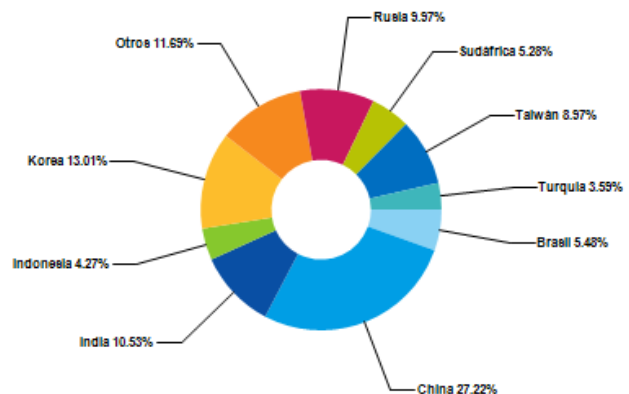
f) BBVAEMG podrá realizar operaciones de préstamo de valores hasta el 100%

Composición de la cartera de inversión

Principales inversiones al mes de Diciembre 2017

Emisora	Activo objeto de inversión - Nombre	Subyacente Tipo	Monto(\$) MDP	%
MCHI	Ishares Msci China ETF	Títulos Referenciados a acciones	53.1	21.2
Ishares MSCI India ETF	Ishares MSCI India ETF	Títulos Referenciados a acciones	26.3	10.5
EWT	iShares MSCI Taiwan Index Fund	Acciones de Taiwan	17.0	6.8
EWY	iShares MSCI South Korea Index Fund	Acciones de Korea del Sur	15.9	6.3
EZA	Ishares MSCI South Africa ETF	Títulos Referenciados a acciones	13.2	5.3
MCHI	EIDO	Títulos Referenciados a acciones	10.7	4.3
ISHARES MSCI TURKEY ETF	ISHARES MSCI TURKEY ETF	Títulos Referenciados a acciones	9.0	3.6
ISHARES MSCI THAILAND CAPPED ETF	ISHARES MSCI THAILAND CAPPED ETF	Títulos Referenciados a acciones	7.9	3.1
EPHE	Ishares Msci Philippines Investable Market ETF	Títulos Referenciados a acciones	7.7	3.1
PJSC LUKOIL	PJSC LUKOIL	Acciones SIC	7.6	3.0
Total			250.3	100.0

Por sector de actividad económica



Comisiones y remuneraciones por la prestación de servicios

Información sobre comisiones y remuneraciones

Pagadas por el Cliente	Serie: GPF		Serie mas representativa: P	
	%	\$	%	\$
Concepto				
Incumplimiento plazo mínimo de permanencia	No aplica	No aplica	No aplica	No aplica
Incumplimiento del saldo mínimo de inversión	No aplica	No aplica	No aplica	No aplica
Compra de acciones (máx. sobre monto operado)	1.70%	-	1.70%	-
Venta de acciones (máx. sobre monto operado)	1.70%	-	1.70%	-
Servicio por asesoría	No aplica	No aplica	No aplica	No aplica
Servicio de custodia de activos Objeto de inversión	No aplica	No aplica	No aplica	No aplica
Servicio de administración de acciones	No aplica	No aplica	No aplica	No aplica
Otras	No aplica	No aplica	No aplica	No aplica

Las comisiones por compra y venta de acciones, pueden disminuir el monto total de su inversión. Esto implica que usted recibiría un monto menor después de una operación. Lo anterior, junto con las comisiones pagadas por el fondo, representa una reducción del rendimiento total que recibiría por su inversión en el fondo.

Las comisiones por distribución de acciones pueden variar de distribuidor en distribuidor. Si quiere conocer la comisión específica consulte a su distribuidor.

Algunos prestadores de servicios pueden establecer acuerdos con el fondo y ofrecerle descuentos por sus servicios. Para conocer de su existencia y el posible beneficio para usted, pregunte con su distribuidor.

El prospecto de información, contiene un mayor detalle de los conflictos de interés a los que pudiera estar sujeto.

Las comisiones presentadas corresponden a las distribuidoras de Grupo Financiero Bancomer, se sugiere consultar con su distribuidor

Pagadas por el Fondo de inversión	Serie: GPF		Serie mas representativa: P	
	%	\$	%	\$
Concepto				
Administración de activos	0.18	1.83	1.00	10.00
Administración de activos/sobre desempeño	No aplica	No aplica	No aplica	No aplica
Distribución de acciones	0.37	3.67	2.00	20.00
Valuación de acciones	0.00	0.03	0.00	0.04
Depósitos de acciones del fondo	0.00	0.02	0.00	0.02
Depósitos de valores	No aplica	No aplica	No aplica	No aplica
Contabilidad	No aplica	No aplica	No aplica	No aplica
Otras*	0.14	1.37	0.63	6.34
Total	0.69	6.93	3.64	36.39

* Monto por cada \$1,000 pesos invertidos

*Otras incluye: proveedor de precios y servicios administrativos

Políticas para la compra-venta de acciones

Plazo mínimo de	No aplica	Liquidez	Diaria
Recepción de Ordenes	Compra	Todos los días hábiles	Horario 8:30 a 13:00 horas
	Venta	Todos los días hábiles	
Ejecución de Operaciones	Compra	Mismo día	Límites de Recompra 10%
	Venta	Mismo día	
Liquidación de Operaciones	Compra	48 horas hábiles después de su ejecución	*Diferencial No se ha aplicado
	Venta	48 horas hábiles después de su ejecución	

*El fondo de inversión ante condiciones desordenadas de mercado u operaciones inusuales, podrá aplicar a las operaciones de compraventa de sus acciones, un diferencial sobre el precio actualizado de valuación de dichas acciones, que haya determinado previamente y conservarlo a favor de los inversionistas que permanecen en el fondo. Para mayor información consulte el prospecto en www.bancomer.com

Prestadores de Servicios

Operadora	BBVA Bancomer Gestión, S.A. de C.V. Sociedad Operadora de Fondos de Inversión
Distribuidora(s)	BBVA Bancomer, S.A., Institución de Banca Múltiple Casa de Bolsa BBVA Bancomer, S.A. de C.V.
Valuadora	COVAF, S.A. de C.V.

Advertencias

El fondo de inversión no cuenta con garantía alguna del IPAB, ni de la sociedad operadora ni del Grupo Financiero al que, en su caso, esta última pertenezca. La inversión en el fondo se encuentra respaldada hasta por el monto de su patrimonio. La inscripción en el Registro Nacional de Valores tendrá efectos declarativos y no convalidan los actos jurídicos que sean nulos de conformidad con las leyes aplicables, ni implican certificación sobre la bondad de los valores inscritos en el mismo, o sobre la solvencia, liquidez o calidad crediticia del fondo de inversión.

Centro de atención al inversionista

Contacto	Con su ejecutivo de cuenta o a través de www.bancomer.com
Número telefónico	52-26-26-63
Horario	Lunes a Domingo de 8:00am a 10:00pm. En www.bancomer.com las 24 hr
Página(s) electrónica(s)	
Operadora	www.bancomer.com
Distribuidora(s)	www.bancomer.com

Ningún intermediario financiero, apoderado para celebrar operaciones con el público, o cualquier otra persona, está autorizado para proporcionar información o hacer declaración alguna adicional al contenido del presente documento o el prospecto de información al público inversionista, por lo que deberán entenderse como no autorizadas por el fondo.

Para mayor información, visite la página electrónica de nuestra operadora y/o distribuidora(s), donde podrá consultar el prospecto de información al público inversionista del fondo, así como la información actualizada sobre la cartera de inversiones de el fondo.

El presente documento y el prospecto de información al público inversionista, son los únicos documentos de venta que reconoce el fondo de inversión como válidos.

Tipo	Renta Variable
Categoría	Especializada en acciones internacionales - RVESACCINT
Clave de Pizarra	BBVAEMG
Calificación	N.A.
Fecha de Autorización	11/08/2017

Importante: El valor de un fondo de inversión, cualquiera que sea su política de inversión, está sujeta a la fluctuación de los mercados, por lo que el inversionista puede obtener ganancias y pérdidas.

Objetivo de Inversión

El objetivo del Fondo es ofrecer al inversionista la opción de invertir preponderantemente en los mercados accionarios de los países denominados como emergentes, directamente en acciones registradas en la BMV o en el SIC o a través de mecanismos de inversión colectiva (ETFs y/o TRACs), cuyo objetivo sea replicar un índice accionario, cotizados en la BMV o listados en el SIC e inscritos en el RNV referidos a acciones que cotizan en dichos mercados, cotizados en pesos o en dólares. Complementariamente invertirá en valores de deuda en directo o reporto, depósitos bancarios de dinero a la vista en entidades financieras y mecanismos de inversión colectiva (ETFs y/o TRACs) de deuda. Se recomienda permanecer en el Fondo por lo menos un año, para percibir los resultados de la estrategia de inversión.

Información Relevante

BBVAEMG cuenta con un muy alto nivel de riesgo de mercado. Se han contratado los servicios de Franklin Templeton Investments Management Limited como asesor de inversiones, siendo la sociedad operadora la única y exclusiva responsable de las decisiones de inversión.

Valor en riesgo (VaR) de la cartera de inversión respecto de sus activos netos: 4.670% con una probabilidad del 95.00%

La pérdida que en un escenario pesimista (5 en 100 veces) que puede enfrentar el Fondo en un lapso de un día, es de \$46.700 pesos por cada mil pesos invertidos. (Este dato es sólo una estimación y válido únicamente en condiciones normales de mercado, las expectativas de pérdida podrían ser mayores, incluso por el monto total de la inversión realizada)

Desempeño histórico

Serie: NC Índice de Referencia MEXCOMP_EMG

	Último Mes	Últimos 3 Meses	Últimos 12 Meses	2016	2015	2014
Rendimiento Bruto	9.19%	14.88%	23.19%	26.34%	-1.34%	7.29%
Rendimiento Neto	8.84%	13.20%	13.20%	N.D.	N.D.	N.D.
Tasa Libre de Riesgo (CETES 28 Días)	7.74%	7.13%	6.84%	4.09%	2.99%	3.07%
Índice de Referencia	8.19%	16.16%	28.25%	31.79%	-2.59%	8.53%

El rendimiento neto es el rendimiento después de comisiones y el que obtuvo el inversionista en el periodo.

La tasa libre de riesgo es el rendimiento del índice MEX_CETES_28D 24Hrs de Valmer, no incluye descuentos por comisiones o cualquier otro gasto.

El Índice de referencia es la base de referencia del fondo antes de gastos administrativos, comisiones e impuestos.

* El desempeño del fondo en el pasado, no necesariamente es indicativo del desempeño que tendrá en el futuro.

Régimen y política de inversión

a) Estrategia de administración: Activa

Clase y Serie Accionaria	Posibles Adquirientes	Montos mínimos de Inversión
NC	Personas morales no sujetas a retención	No aplica

b) Invertirá Mín 80% en valores de mercados accionarios denominados como emergentes, directamente en acciones o a través de ETFs y/o TRACs cuyo objetivo sea replicar un índice accionario, referidos a acciones que cotizan en dichos mercados, en pesos o en dólares. Máx 20% en valores emitidos o garantizados por el Gobierno Federal, Banco de México, estatales y municipales, instituciones de crédito, corporativos nacionales, en directo, reporto o a través de ETFs y/o TRACs de deuda, en pesos, UDIS y/o dólares; y depósitos bancarios de dinero a la vista en entidades financieras, denominados en pesos y/o dólares, que puede implicar la compra venta de la moneda de referencia. Máx 100% en ETFs y/o TRACs.

c) Los criterios más relevantes para la selección de acciones, ETFs y/o TRACs serán: i) acciones de los países emergentes, registradas en la BMV o en el SIC, por lo que puede invertir en empresas de cualquier tamaño o sector, que muestren buenas perspectivas de crecimiento, la política de dividendos de la empresa no será determinante para su selección, ii) diversificación adecuada conforme al análisis de información y expectativas de crecimiento de los distintos países emergentes, que se complementará con el análisis de precios y volumen de la oferta y la demanda, iii) ETFs y/o TRACs listados o referenciados a un grupo de acciones listadas en los mercados emergentes, registrados en la BMV o SIC e inscritos en el RNV, que repliquen un índice accionario y con subyacentes acorde al régimen de inversión; no podrán estar apalancados, presentar posiciones cortas, ni realizar réplicas sintéticas.

d) La base que se utilizará como referencia para calcular el rendimiento, es el índice MEXCOMP_EMG

e) BBVAEMG podrá invertir hasta el 20% en activos objeto de inversión emitidos, avalados o aceptados por instituciones de crédito del mismo consorcio empresarial al que pertenezca su Sociedad Operadora.

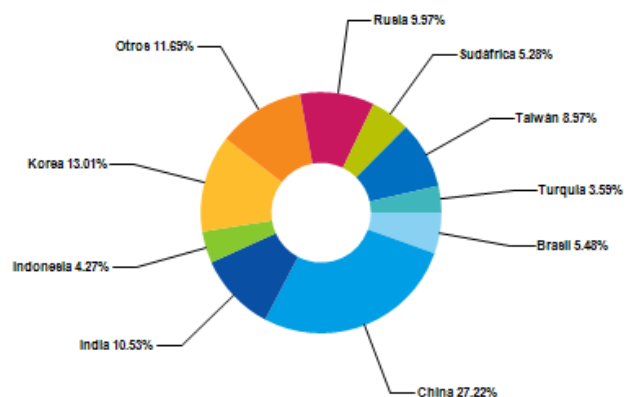
f) BBVAEMG podrá realizar operaciones de préstamo de valores hasta el 100%

Composición de la cartera de inversión

Principales inversiones al mes de Diciembre 2017

Emisora	Activo objeto de inversión - Nombre	Subyacente Tipo	Monto(\$) MDP	%
MCHI	Ishares Msci China ETF	Títulos Referenciados a acciones	53.1	21.2
Ishares MSCI India ETF	Ishares MSCI India ETF	Títulos Referenciados a acciones	26.3	10.5
EWT	iShares MSCI Taiwan Index Fund	Acciones de Taiwan	17.0	6.8
EWY	iShares MSCI South Korea Index Fund	Acciones de Korea del Sur	15.9	6.3
EZA	Ishares MSCI South Africa ETF	Títulos Referenciados a acciones	13.2	5.3
MCHI	EIDO	Títulos Referenciados a acciones	10.7	4.3
ISHARES MSCI TURKEY ETF	ISHARES MSCI TURKEY ETF	Títulos Referenciados a acciones	9.0	3.6
ISHARES MSCI THAILAND CAPPED ETF	ISHARES MSCI THAILAND CAPPED ETF	Títulos Referenciados a acciones	7.9	3.1
EPHE	Ishares Msci Philippines Investable Market ETF	Títulos Referenciados a acciones	7.7	3.1
PJSC LUKOIL	PJSC LUKOIL	Acciones SIC	7.6	3.0
Total			250.3	100.0

Por sector de actividad económica



Comisiones y remuneraciones por la prestación de servicios

Información sobre comisiones y remuneraciones

Pagadas por el Cliente	Serie: NC		Serie mas representativa: P	
	%	\$	%	\$
Concepto				
Incumplimiento plazo mínimo de permanencia	No aplica	No aplica	No aplica	No aplica
Incumplimiento del saldo mínimo de inversión	No aplica	No aplica	No aplica	No aplica
Compra de acciones (máx. sobre monto operado)	1.70%	-	1.70%	-
Venta de acciones (máx. sobre monto operado)	1.70%	-	1.70%	-
Servicio por asesoría	No aplica	No aplica	No aplica	No aplica
Servicio de custodia de activos Objeto de inversión	No aplica	No aplica	No aplica	No aplica
Servicio de administración de acciones	No aplica	No aplica	No aplica	No aplica
Otras	No aplica	No aplica	No aplica	No aplica

Las comisiones por compra y venta de acciones, pueden disminuir el monto total de su inversión. Esto implica que usted recibiría un monto menor después de una operación. Lo anterior, junto con las comisiones pagadas por el fondo, representa una reducción del rendimiento total que recibiría por su inversión en el fondo.

Las comisiones por distribución de acciones pueden variar de distribuidor en distribuidor. Si quiere conocer la comisión específica consulte a su distribuidor.

Algunos prestadores de servicios pueden establecer acuerdos con el fondo y ofrecerle descuentos por sus servicios. Para conocer de su existencia y el posible beneficio para usted, pregunte con su distribuidor.

El prospecto de información, contiene un mayor detalle de los conflictos de interés a los que pudiera estar sujeto.

Las comisiones presentadas corresponden a las distribuidoras de Grupo Financiero Bancomer, se sugiere consultar con su distribuidor

Pagadas por el Fondo de inversión	Serie: NC		Serie mas representativa: P	
	%	\$	%	\$
Concepto				
Administración de activos	0.17	1.67	1.00	10.00
Administración de activos/sobre desempeño	No aplica	No aplica	No aplica	No aplica
Distribución de acciones	0.33	3.33	2.00	20.00
Valuación de acciones	0.01	0.05	0.00	0.04
Depósitos de acciones del fondo	0.00	0.00	0.00	0.02
Depósitos de valores	No aplica	No aplica	No aplica	No aplica
Contabilidad	No aplica	No aplica	No aplica	No aplica
Otras*	0.17	1.72	0.63	6.34
Total	0.68	6.78	3.64	36.39

* Monto por cada \$1,000 pesos invertidos

*Otras incluye: proveedor de precios y servicios administrativos

Políticas para la compra-venta de acciones

Plazo mínimo de	No aplica	Liquidez	Diaria
Recepción de Ordenes	Compra	Todos los días hábiles	Horario 8:30 a 13:00 horas
	Venta	Todos los días hábiles	
Ejecución de Operaciones	Compra	Mismo día	Límites de Recompra 10%
	Venta	Mismo día	
Liquidación de Operaciones	Compra	48 horas hábiles después de su ejecución	*Diferencial No se ha aplicado
	Venta	48 horas hábiles después de su ejecución	

*El fondo de inversión ante condiciones desordenadas de mercado u operaciones inusuales, podrá aplicar a las operaciones de compraventa de sus acciones, un diferencial sobre el precio actualizado de valuación de dichas acciones, que haya determinado previamente y conservarlo a favor de los inversionistas que permanecen en el fondo. Para mayor información consulte el prospecto en www.bancomer.com

Prestadores de Servicios

Operadora	BBVA Bancomer Gestión, S.A. de C.V. Sociedad Operadora de Fondos de Inversión
Distribuidora(s)	BBVA Bancomer, S.A., Institución de Banca Múltiple Casa de Bolsa BBVA Bancomer, S.A. de C.V.
Valuadora	COVAF, S.A. de C.V.

Advertencias

El fondo de inversión no cuenta con garantía alguna del IPAB, ni de la sociedad operadora ni del Grupo Financiero al que, en su caso, esta última pertenezca. La inversión en el fondo se encuentra respaldada hasta por el monto de su patrimonio. La inscripción en el Registro Nacional de Valores tendrá efectos declarativos y no convalidan los actos jurídicos que sean nulos de conformidad con las leyes aplicables, ni implican certificación sobre la bondad de los valores inscritos en el mismo, o sobre la solvencia, liquidez o calidad crediticia del fondo de inversión.

Centro de atención al inversionista

Contacto	Con su ejecutivo de cuenta o a través de www.bancomer.com
Número telefónico	52-26-26-63
Horario	Lunes a Domingo de 8:00am a 10:00pm. En www.bancomer.com las 24 hr
Página(s) electrónica(s)	
Operadora	www.bancomer.com
Distribuidora(s)	www.bancomer.com

Ningún intermediario financiero, apoderado para celebrar operaciones con el público, o cualquier otra persona, está autorizado para proporcionar información o hacer declaración alguna adicional al contenido del presente documento o el prospecto de información al público inversionista, por lo que deberán entenderse como no autorizadas por el fondo.

Para mayor información, visite la página electrónica de nuestra operadora y/o distribuidora(s), donde podrá consultar el prospecto de información al público inversionista del fondo, así como la información actualizada sobre la cartera de inversiones de el fondo.

El presente documento y el prospecto de información al público inversionista, son los únicos documentos de venta que reconoce el fondo de inversión como válidos.

Tipo	Renta Variable
Categoría	Especializada en acciones internacionales - RVESACCINT
Clave de Pizarra	BBVAEMG
Calificación	N.A.
Fecha de Autorización	11/08/2017

Importante: El valor de un fondo de inversión, cualquiera que sea su política de inversión, está sujeta a la fluctuación de los mercados, por lo que el inversionista puede obtener ganancias y pérdidas.

Objetivo de Inversión

El objetivo del Fondo es ofrecer al inversionista la opción de invertir preponderantemente en los mercados accionarios de los países denominados como emergentes, directamente en acciones registradas en la BMV o en el SIC o a través de mecanismos de inversión colectiva (ETFs y/o TRACs), cuyo objetivo sea replicar un índice accionario, cotizados en la BMV o listados en el SIC e inscritos en el RNV referidos a acciones que cotizan en dichos mercados, cotizados en pesos o en dólares. Complementariamente invertirá en valores de deuda en directo o reporto, depósitos bancarios de dinero a la vista en entidades financieras y mecanismos de inversión colectiva (ETFs y/o TRACs) de deuda. Se recomienda permanecer en el Fondo por lo menos un año, para percibir los resultados de la estrategia de inversión.

Información Relevante

BBVAEMG cuenta con un muy alto nivel de riesgo de mercado. Se han contratado los servicios de Franklin Templeton Investments Management Limited como asesor de inversiones, siendo la sociedad operadora la única y exclusiva responsable de las decisiones de inversión.

Valor en riesgo (VaR) de la cartera de inversión respecto de sus activos netos: 4.670% con una probabilidad del 95.00%

La pérdida que en un escenario pesimista (5 en 100 veces) que puede enfrentar el Fondo en un lapso de un día, es de \$46.700 pesos por cada mil pesos invertidos. (Este dato es sólo una estimación y válido únicamente en condiciones normales de mercado, las expectativas de pérdida podrían ser mayores, incluso por el monto total de la inversión realizada)

Desempeño histórico

Serie: P Índice de Referencia MEXCOMP_EMG

	Último Mes	Últimos 3 Meses	Últimos 12 Meses	2016	2015	2014
Rendimiento Bruto	9.19%	14.88%	23.19%	26.34%	-1.34%	7.29%
Rendimiento Neto	8.52%	13.46%	18.22%	21.20%	-5.68%	2.64%
Tasa Libre de Riesgo (CETES 28 Días)	7.74%	7.13%	6.84%	4.09%	2.99%	3.07%
Índice de Referencia	8.19%	16.16%	28.25%	31.79%	-2.59%	8.53%

El rendimiento neto es el rendimiento después de comisiones y el que obtuvo el inversionista en el periodo.

La tasa libre de riesgo es el rendimiento del índice MEX_CETES_28D 24Hrs de Valmer, no incluye descuentos por comisiones o cualquier otro gasto.

El Índice de referencia es la base de referencia del fondo antes de gastos administrativos, comisiones e impuestos.

* El desempeño del fondo en el pasado, no necesariamente es indicativo del desempeño que tendrá en el futuro.

Régimen y política de inversión

a) Estrategia de administración: Activa

Clase y Serie Accionaria	Posibles Adquirientes	Montos mínimos de Inversión
P	Personas Físicas	No aplica

b) Invertirá Mín 80% en valores de mercados accionarios denominados como emergentes, directamente en acciones o a través de ETFs y/o TRACs cuyo objetivo sea replicar un índice accionario, referidos a acciones que cotizan en dichos mercados, en pesos o en dólares. Máx 20% en valores emitidos o garantizados por el Gobierno Federal, Banco de México, estatales y municipales, instituciones de crédito, corporativos nacionales, en directo, reporto o a través de ETFs y/o TRACs de deuda, en pesos, UDIS y/o dólares; y depósitos bancarios de dinero a la vista en entidades financieras, denominados en pesos y/o dólares, que puede implicar la compra venta de la moneda de referencia. Máx 100% en ETFs y/o TRACs.

c) Los criterios más relevantes para la selección de acciones, ETFs y/o TRACs serán: i) acciones de los países emergentes, registradas en la BMV o en el SIC, por lo que puede invertir en empresas de cualquier tamaño o sector, que muestren buenas perspectivas de crecimiento, la política de dividendos de la empresa no será determinante para su selección, ii) diversificación adecuada conforme al análisis de información y expectativas de crecimiento de los distintos países emergentes, que se complementará con el análisis de precios y volumen de la oferta y la demanda, iii) ETFs y/o TRACs listados o referenciados a un grupo de acciones listadas en los mercados emergentes, registrados en la BMV o SIC e inscritos en el RNV, que repliquen un índice accionario y con subyacentes acorde al régimen de inversión; no podrán estar apalancados, presentar posiciones cortas, ni realizar réplicas sintéticas.

d) La base que se utilizará como referencia para calcular el rendimiento, es el índice MEXCOMP_EMG

e) BBVAEMG podrá invertir hasta el 20% en activos objeto de inversión emitidos, avalados o aceptados por instituciones de crédito del mismo consorcio empresarial al que pertenezca su Sociedad Operadora.

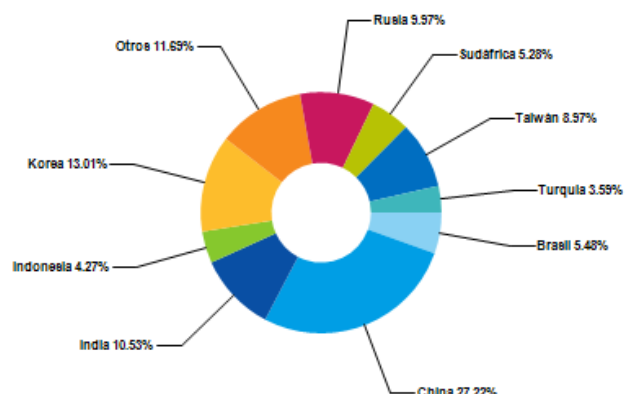
f) BBVAEMG podrá realizar operaciones de préstamo de valores hasta el 100%

Composición de la cartera de inversión

Principales inversiones al mes de Diciembre 2017

Emisora	Activo objeto de inversión - Nombre	Subyacente Tipo	Monto(\$) MDP	%
MCHI	Ishares Msci China ETF	Títulos Referenciados a acciones	53.1	21.2
Ishares MSCI India ETF	Ishares MSCI India ETF	Títulos Referenciados a acciones	26.3	10.5
EWT	iShares MSCI Taiwan Index Fund	Acciones de Taiwan	17.0	6.8
EWY	iShares MSCI South Korea Index Fund	Acciones de Korea del Sur	15.9	6.3
EZA	Ishares MSCI South Africa ETF	Títulos Referenciados a acciones	13.2	5.3
MCHI	EIDO	Títulos Referenciados a acciones	10.7	4.3
ISHARES MSCI TURKEY ETF	ISHARES MSCI TURKEY ETF	Títulos Referenciados a acciones	9.0	3.6
ISHARES MSCI THAILAND CAPPED ETF	ISHARES MSCI THAILAND CAPPED ETF	Títulos Referenciados a acciones	7.9	3.1
EPHE	Ishares Msci Philippines Investable Market ETF	Títulos Referenciados a acciones	7.7	3.1
PJSC LUKOIL	PJSC LUKOIL	Acciones SIC	7.6	3.0
Total			250.3	100.0

Por sector de actividad económica



Comisiones y remuneraciones por la prestación de servicios

Información sobre comisiones y remuneraciones

Pagadas por el Cliente	Serie: P		Serie mas representativa: P	
	%	\$	%	\$
Concepto				
Incumplimiento plazo mínimo de permanencia	No aplica	No aplica	No aplica	No aplica
Incumplimiento del saldo mínimo de inversión	No aplica	No aplica	No aplica	No aplica
Compra de acciones (máx. sobre monto operado)	1.70%	-	1.70%	-
Venta de acciones (máx. sobre monto operado)	1.70%	-	1.70%	-
Servicio por asesoría	No aplica	No aplica	No aplica	No aplica
Servicio de custodia de activos Objeto de inversión	No aplica	No aplica	No aplica	No aplica
Servicio de administración de acciones	No aplica	No aplica	No aplica	No aplica
Otras	No aplica	No aplica	No aplica	No aplica

Las comisiones por compra y venta de acciones, pueden disminuir el monto total de su inversión. Esto implica que usted recibiría un monto menor después de una operación. Lo anterior, junto con las comisiones pagadas por el fondo, representa una reducción del rendimiento total que recibiría por su inversión en el fondo.

Las comisiones por distribución de acciones pueden variar de distribuidor en distribuidor. Si quiere conocer la comisión específica consulte a su distribuidor.

Algunos prestadores de servicios pueden establecer acuerdos con el fondo y ofrecerle descuentos por sus servicios. Para conocer de su existencia y el posible beneficio para usted, pregunte con su distribuidor.

El prospecto de información, contiene un mayor detalle de los conflictos de interés a los que pudiera estar sujeto.

Las comisiones presentadas corresponden a las distribuidoras de Grupo Financiero Bancomer, se sugiere consultar con su distribuidor

Pagadas por el Fondo de inversión	Serie: P		Serie mas representativa: P	
	%	\$	%	\$
Concepto				
Administración de activos	1.00	10.00	1.00	10.00
Administración de activos/sobre desempeño	No aplica	No aplica	No aplica	No aplica
Distribución de acciones	2.00	20.00	2.00	20.00
Valuación de acciones	0.00	0.04	0.00	0.04
Depósitos de acciones del fondo	0.00	0.02	0.00	0.02
Depósitos de valores	No aplica	No aplica	No aplica	No aplica
Contabilidad	No aplica	No aplica	No aplica	No aplica
Otras*	0.63	6.34	0.63	6.34
Total	3.64	36.39	3.64	36.39

* Monto por cada \$1,000 pesos invertidos

*Otras incluye: proveedor de precios y servicios administrativos

Políticas para la compra-venta de acciones

Plazo mínimo de	No aplica	Liquidez	Diaria
Recepción de Ordenes	Compra	Todos los días hábiles	Horario 8:30 a 13:00 horas
	Venta	Todos los días hábiles	
Ejecución de Operaciones	Compra	Mismo día	Límites de Recompra 10%
	Venta	Mismo día	
Liquidación de Operaciones	Compra	48 horas hábiles después de su ejecución	*Diferencial No se ha aplicado
	Venta	48 horas hábiles después de su ejecución	

*El fondo de inversión ante condiciones desordenadas de mercado u operaciones inusuales, podrá aplicar a las operaciones de compraventa de sus acciones, un diferencial sobre el precio actualizado de valuación de dichas acciones, que haya determinado previamente y conservarlo a favor de los inversionistas que permanecen en el fondo. Para mayor información consulte el prospecto en www.bancomer.com

Prestadores de Servicios

Operadora	BBVA Bancomer Gestión, S.A. de C.V. Sociedad Operadora de Fondos de Inversión
Distribuidora(s)	BBVA Bancomer, S.A., Institución de Banca Múltiple Casa de Bolsa BBVA Bancomer, S.A. de C.V.
Valuadora	COVAF, S.A. de C.V.

Advertencias

El fondo de inversión no cuenta con garantía alguna del IPAB, ni de la sociedad operadora ni del Grupo Financiero al que, en su caso, esta última pertenezca. La inversión en el fondo se encuentra respaldada hasta por el monto de su patrimonio. La inscripción en el Registro Nacional de Valores tendrá efectos declarativos y no convalidan los actos jurídicos que sean nulos de conformidad con las leyes aplicables, ni implican certificación sobre la bondad de los valores inscritos en el mismo, o sobre la solvencia, liquidez o calidad crediticia del fondo de inversión.

Centro de atención al inversionista

Contacto	Con su ejecutivo de cuenta o a través de www.bancomer.com
Número telefónico	52-26-26-63
Horario	Lunes a Domingo de 8:00am a 10:00pm. En www.bancomer.com las 24 hr
Página(s) electrónica(s)	
Operadora	www.bancomer.com
Distribuidora(s)	www.bancomer.com

Ningún intermediario financiero, apoderado para celebrar operaciones con el público, o cualquier otra persona, está autorizado para proporcionar información o hacer declaración alguna adicional al contenido del presente documento o el prospecto de información al público inversionista, por lo que deberán entenderse como no autorizadas por el fondo.

Para mayor información, visite la página electrónica de nuestra operadora y/o distribuidora(s), donde podrá consultar el prospecto de información al público inversionista del fondo, así como la información actualizada sobre la cartera de inversiones de el fondo.

El presente documento y el prospecto de información al público inversionista, son los únicos documentos de venta que reconoce el fondo de inversión como válidos.

Tipo	Renta Variable
Categoría	Especializada en acciones internacionales - RVESACCINT
Clave de Pizarra	BBVAEMG
Calificación	N.A.
Fecha de Autorización	11/08/2017

Importante: El valor de un fondo de inversión, cualquiera que sea su política de inversión, está sujeta a la fluctuación de los mercados, por lo que el inversionista puede obtener ganancias y pérdidas.

Objetivo de Inversión

El objetivo del Fondo es ofrecer al inversionista la opción de invertir preponderantemente en los mercados accionarios de los países denominados como emergentes, directamente en acciones registradas en la BMV o en el SIC o a través de mecanismos de inversión colectiva (ETFs y/o TRACs), cuyo objetivo sea replicar un índice accionario, cotizados en la BMV o listados en el SIC e inscritos en el RNV referidos a acciones que cotizan en dichos mercados, cotizados en pesos o en dólares. Complementariamente invertirá en valores de deuda en directo o reporto, depósitos bancarios de dinero a la vista en entidades financieras y mecanismos de inversión colectiva (ETFs y/o TRACs) de deuda. Se recomienda permanecer en el Fondo por lo menos un año, para percibir los resultados de la estrategia de inversión.

Información Relevante

BBVAEMG cuenta con un muy alto nivel de riesgo de mercado. Se han contratado los servicios de Franklin Templeton Investments Management Limited como asesor de inversiones, siendo la sociedad operadora la única y exclusiva responsable de las decisiones de inversión.

Valor en riesgo (VaR) de la cartera de inversión respecto de sus activos netos: 4.670% con una probabilidad del 95.00%

La pérdida que en un escenario pesimista (5 en 100 veces) que puede enfrentar el Fondo en un lapso de un día, es de \$46.700 pesos por cada mil pesos invertidos. (Este dato es sólo una estimación y válido únicamente en condiciones normales de mercado, las expectativas de pérdida podrían ser mayores, incluso por el monto total de la inversión realizada)

Desempeño histórico

Serie: PV Índice de Referencia MEXCOMP_EMG

	Último Mes	Últimos 3 Meses	Últimos 12 Meses	2016	2015	2014
Rendimiento Bruto	9.19%	14.88%	23.19%	26.34%	-1.34%	7.29%
Rendimiento Neto	8.62%	13.79%	19.59%	22.61%	-4.58%	3.77%
Tasa Libre de Riesgo (CETES 28 Días)	7.74%	7.13%	6.84%	4.09%	2.99%	3.07%
Índice de Referencia	8.19%	16.16%	28.25%	31.79%	-2.59%	8.53%

El rendimiento neto es el rendimiento después de comisiones y el que obtuvo el inversionista en el periodo.

La tasa libre de riesgo es el rendimiento del índice MEX_CETES_28D 24Hrs de Valmer, no incluye descuentos por comisiones o cualquier otro gasto.

El Índice de referencia es la base de referencia del fondo antes de gastos administrativos, comisiones e impuestos.

* El desempeño del fondo en el pasado, no necesariamente es indicativo del desempeño que tendrá en el futuro.

Régimen y política de inversión

a) Estrategia de administración: Activa

Clase y Serie Accionaria	Posibles Adquirientes	Montos mínimos de Inversión
PV	Personas Físicas	No aplica

b) Invertirá Mín 80% en valores de mercados accionarios denominados como emergentes, directamente en acciones o a través de ETFs y/o TRACs cuyo objetivo sea replicar un índice accionario, referidos a acciones que cotizan en dichos mercados, en pesos o en dólares. Máx 20% en valores emitidos o garantizados por el Gobierno Federal, Banco de México, estatales y municipales, instituciones de crédito, corporativos nacionales, en directo, reporto o a través de ETFs y/o TRACs de deuda, en pesos, UDIS y/o dólares; y depósitos bancarios de dinero a la vista en entidades financieras, denominados en pesos y/o dólares, que puede implicar la compra venta de la moneda de referencia. Máx 100% en ETFs y/o TRACs.

c) Los criterios más relevantes para la selección de acciones, ETFs y/o TRACs serán: i) acciones de los países emergentes, registradas en la BMV o en el SIC, por lo que puede invertir en empresas de cualquier tamaño o sector, que muestren buenas perspectivas de crecimiento, la política de dividendos de la empresa no será determinante para su selección, ii) diversificación adecuada conforme al análisis de información y expectativas de crecimiento de los distintos países emergentes, que se complementará con el análisis de precios y volumen de la oferta y la demanda, iii) ETFs y/o TRACs listados o referenciados a un grupo de acciones listadas en los mercados emergentes, registrados en la BMV o SIC e inscritos en el RNV, que repliquen un índice accionario y con subyacentes acorde al régimen de inversión; no podrán estar apalancados, presentar posiciones cortas, ni realizar réplicas sintéticas.

d) La base que se utilizará como referencia para calcular el rendimiento, es el índice MEXCOMP_EMG

e) BBVAEMG podrá invertir hasta el 20% en activos objeto de inversión emitidos, avalados o aceptados por instituciones de crédito del mismo consorcio empresarial al que pertenezca su Sociedad Operadora.

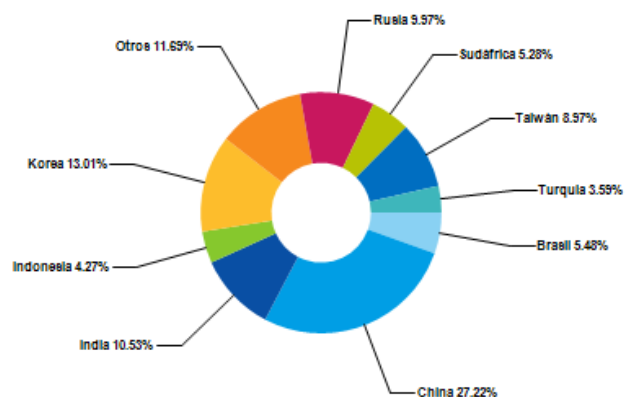
f) BBVAEMG podrá realizar operaciones de préstamo de valores hasta el 100%

Composición de la cartera de inversión

Principales inversiones al mes de Diciembre 2017

Emisora	Activo objeto de inversión - Nombre	Subyacente Tipo	Monto(\$) MDP	%
MCHI	Ishares Msci China ETF	Títulos Referenciados a acciones	53.1	21.2
Ishares MSCI India ETF	Ishares MSCI India ETF	Títulos Referenciados a acciones	26.3	10.5
EWT	iShares MSCI Taiwan Index Fund	Acciones de Taiwan	17.0	6.8
EWY	iShares MSCI South Korea Index Fund	Acciones de Korea del Sur	15.9	6.3
EZA	Ishares MSCI South Africa ETF	Títulos Referenciados a acciones	13.2	5.3
MCHI	EIDO	Títulos Referenciados a acciones	10.7	4.3
ISHARES MSCI TURKEY ETF	ISHARES MSCI TURKEY ETF	Títulos Referenciados a acciones	9.0	3.6
ISHARES MSCI THAILAND CAPPED ETF	ISHARES MSCI THAILAND CAPPED ETF	Títulos Referenciados a acciones	7.9	3.1
EPHE	Ishares Msci Philippines Investable Market ETF	Títulos Referenciados a acciones	7.7	3.1
PJSC LUKOIL	PJSC LUKOIL	Acciones SIC	7.6	3.0
Total			250.3	100.0

Por sector de actividad económica



Comisiones y remuneraciones por la prestación de servicios

Información sobre comisiones y remuneraciones

Pagadas por el Cliente	Serie: PV		Serie mas representativa: P	
	%	\$	%	\$
Concepto				
Incumplimiento plazo mínimo de permanencia	No aplica	No aplica	No aplica	No aplica
Incumplimiento del saldo mínimo de inversión	No aplica	No aplica	No aplica	No aplica
Compra de acciones (máx. sobre monto operado)	1.70%	-	1.70%	-
Venta de acciones (máx. sobre monto operado)	1.70%	-	1.70%	-
Servicio por asesoría	No aplica	No aplica	No aplica	No aplica
Servicio de custodia de activos Objeto de inversión	No aplica	No aplica	No aplica	No aplica
Servicio de administración de acciones	No aplica	No aplica	No aplica	No aplica
Otras	No aplica	No aplica	No aplica	No aplica

Las comisiones por compra y venta de acciones, pueden disminuir el monto total de su inversión. Esto implica que usted recibiría un monto menor después de una operación. Lo anterior, junto con las comisiones pagadas por el fondo, representa una reducción del rendimiento total que recibiría por su inversión en el fondo.

Las comisiones por distribución de acciones pueden variar de distribuidor en distribuidor. Si quiere conocer la comisión específica consulte a su distribuidor.

Algunos prestadores de servicios pueden establecer acuerdos con el fondo y ofrecerle descuentos por sus servicios. Para conocer de su existencia y el posible beneficio para usted, pregunte con su distribuidor.

El prospecto de información, contiene un mayor detalle de los conflictos de interés a los que pudiera estar sujeto.

Las comisiones presentadas corresponden a las distribuidoras de Grupo Financiero Bancomer, se sugiere consultar con su distribuidor

Pagadas por el Fondo de inversión	Serie: PV		Serie mas representativa: P	
	%	\$	%	\$
Concepto				
Administración de activos	0.67	6.67	1.00	10.00
Administración de activos/sobre desempeño	No aplica	No aplica	No aplica	No aplica
Distribución de acciones	1.33	13.33	2.00	20.00
Valuación de acciones	0.00	0.04	0.00	0.04
Depósitos de acciones del fondo	0.00	0.02	0.00	0.02
Depósitos de valores	No aplica	No aplica	No aplica	No aplica
Contabilidad	No aplica	No aplica	No aplica	No aplica
Otras*	0.45	4.51	0.63	6.34
Total	2.46	24.57	3.64	36.39

* Monto por cada \$1,000 pesos invertidos

*Otras incluye: proveedor de precios y servicios administrativos

Políticas para la compra-venta de acciones

Plazo mínimo de	No aplica	Liquidez	Diaria
Recepción de Ordenes	Compra	Todos los días hábiles	Horario 8:30 a 13:00 horas
	Venta	Todos los días hábiles	
Ejecución de Operaciones	Compra	Mismo día	Límites de Recompra 10%
	Venta	Mismo día	
Liquidación de Operaciones	Compra	48 horas hábiles después de su ejecución	*Diferencial No se ha aplicado
	Venta	48 horas hábiles después de su ejecución	

*El fondo de inversión ante condiciones desordenadas de mercado u operaciones inusuales, podrá aplicar a las operaciones de compraventa de sus acciones, un diferencial sobre el precio actualizado de valuación de dichas acciones, que haya determinado previamente y conservarlo a favor de los inversionistas que permanecen en el fondo. Para mayor información consulte el prospecto en www.bancomer.com

Prestadores de Servicios

Operadora	BBVA Bancomer Gestión, S.A. de C.V. Sociedad Operadora de Fondos de Inversión
Distribuidora(s)	BBVA Bancomer, S.A., Institución de Banca Múltiple Casa de Bolsa BBVA Bancomer, S.A. de C.V.
Valuadora	COVAF, S.A. de C.V.

Advertencias

El fondo de inversión no cuenta con garantía alguna del IPAB, ni de la sociedad operadora ni del Grupo Financiero al que, en su caso, esta última pertenezca. La inversión en el fondo se encuentra respaldada hasta por el monto de su patrimonio. La inscripción en el Registro Nacional de Valores tendrá efectos declarativos y no convalidan los actos jurídicos que sean nulos de conformidad con las leyes aplicables, ni implican certificación sobre la bondad de los valores inscritos en el mismo, o sobre la solvencia, liquidez o calidad crediticia del fondo de inversión.

Centro de atención al inversionista

Contacto	Con su ejecutivo de cuenta o a través de www.bancomer.com
Número telefónico	52-26-26-63
Horario	Lunes a Domingo de 8:00am a 10:00pm. En www.bancomer.com las 24 hr
Página(s) electrónica(s)	
Operadora	www.bancomer.com
Distribuidora(s)	www.bancomer.com

Ningún intermediario financiero, apoderado para celebrar operaciones con el público, o cualquier otra persona, está autorizado para proporcionar información o hacer declaración alguna adicional al contenido del presente documento o el prospecto de información al público inversionista, por lo que deberán entenderse como no autorizadas por el fondo.

Para mayor información, visite la página electrónica de nuestra operadora y/o distribuidora(s), donde podrá consultar el prospecto de información al público inversionista del fondo, así como la información actualizada sobre la cartera de inversiones de el fondo.

El presente documento y el prospecto de información al público inversionista, son los únicos documentos de venta que reconoce el fondo de inversión como válidos.

Tipo	Renta Variable
Categoría	Especializada en acciones internacionales - RVESACCINT
Clave de Pizarra	BBVAEMG
Calificación	N.A.
Fecha de Autorización	11/08/2017

Importante: El valor de un fondo de inversión, cualquiera que sea su política de inversión, está sujeta a la fluctuación de los mercados, por lo que el inversionista puede obtener ganancias y pérdidas.

Objetivo de Inversión

El objetivo del Fondo es ofrecer al inversionista la opción de invertir preponderantemente en los mercados accionarios de los países denominados como emergentes, directamente en acciones registradas en la BMV o en el SIC o a través de mecanismos de inversión colectiva (ETFs y/o TRACs), cuyo objetivo sea replicar un índice accionario, cotizados en la BMV o listados en el SIC e inscritos en el RNV referidos a acciones que cotizan en dichos mercados, cotizados en pesos o en dólares. Complementariamente invertirá en valores de deuda en directo o reporto, depósitos bancarios de dinero a la vista en entidades financieras y mecanismos de inversión colectiva (ETFs y/o TRACs) de deuda. Se recomienda permanecer en el Fondo por lo menos un año, para percibir los resultados de la estrategia de inversión.

Información Relevante

BBVAEMG cuenta con un muy alto nivel de riesgo de mercado. Se han contratado los servicios de Franklin Templeton Investments Management Limited como asesor de inversiones, siendo la sociedad operadora la única y exclusiva responsable de las decisiones de inversión.

Valor en riesgo (VaR) de la cartera de inversión respecto de sus activos netos: 4.670% con una probabilidad del 95.00%

La pérdida que en un escenario pesimista (5 en 100 veces) que puede enfrentar el Fondo en un lapso de un día, es de \$46.700 pesos por cada mil pesos invertidos. (Este dato es sólo una estimación y válido únicamente en condiciones normales de mercado, las expectativas de pérdida podrían ser mayores, incluso por el monto total de la inversión realizada)

Desempeño histórico

Serie: TM Índice de Referencia MEXCOMP_EMG

	Último Mes	Últimos 3 Meses	Últimos 12 Meses	2016	2015	2014
Rendimiento Bruto	9.19%	14.88%	23.19%	26.34%	-1.34%	7.29%
Rendimiento Neto	N.D.	N.D.	N.D.	N.D.	N.D.	N.D.
Tasa Libre de Riesgo (CETES 28 Días)	7.74%	7.13%	6.84%	4.09%	2.99%	3.07%
Índice de Referencia	8.19%	16.16%	28.25%	31.79%	-2.59%	8.53%

El rendimiento neto es el rendimiento después de comisiones y el que obtuvo el inversionista en el periodo.

La tasa libre de riesgo es el rendimiento del índice MEX_CETES_28D 24Hrs de Valmer, no incluye descuentos por comisiones o cualquier otro gasto.

El Índice de referencia es la base de referencia del fondo antes de gastos administrativos, comisiones e impuestos.

* El desempeño del fondo en el pasado, no necesariamente es indicativo del desempeño que tendrá en el futuro.

Régimen y política de inversión

a) Estrategia de administración: Activa

Clase y Serie Accionaria	Posibles Adquirientes	Montos mínimos de Inversión
TM	Personas Morales	No aplica

b) Invertirá Mín 80% en valores de mercados accionarios denominados como emergentes, directamente en acciones o a través de ETFs y/o TRACs cuyo objetivo sea replicar un índice accionario, referidos a acciones que cotizan en dichos mercados, en pesos o en dólares. Máx 20% en valores emitidos o garantizados por el Gobierno Federal, Banco de México, estatales y municipales, instituciones de crédito, corporativos nacionales, en directo, reporto o a través de ETFs y/o TRACs de deuda, en pesos, UDIS y/o dólares; y depósitos bancarios de dinero a la vista en entidades financieras, denominados en pesos y/o dólares, que puede implicar la compra venta de la moneda de referencia. Máx 100% en ETFs y/o TRACs.

c) Los criterios más relevantes para la selección de acciones, ETFs y/o TRACs serán: i) acciones de los países emergentes, registradas en la BMV o en el SIC, por lo que puede invertir en empresas de cualquier tamaño o sector, que muestren buenas perspectivas de crecimiento, la política de dividendos de la empresa no será determinante para su selección, ii) diversificación adecuada conforme al análisis de información y expectativas de crecimiento de los distintos países emergentes, que se complementará con el análisis de precios y volumen de la oferta y la demanda, iii) ETFs y/o TRACs listados o referenciados a un grupo de acciones listadas en los mercados emergentes, registrados en la BMV o SIC e inscritos en el RNV, que repliquen un índice accionario y con subyacentes acorde al régimen de inversión; no podrán estar apalancados, presentar posiciones cortas, ni realizar réplicas sintéticas.

d) La base que se utilizará como referencia para calcular el rendimiento, es el índice MEXCOMP_EMG

e) BBVAEMG podrá invertir hasta el 20% en activos objeto de inversión emitidos, avalados o aceptados por instituciones de crédito del mismo consorcio empresarial al que pertenezca su Sociedad Operadora.

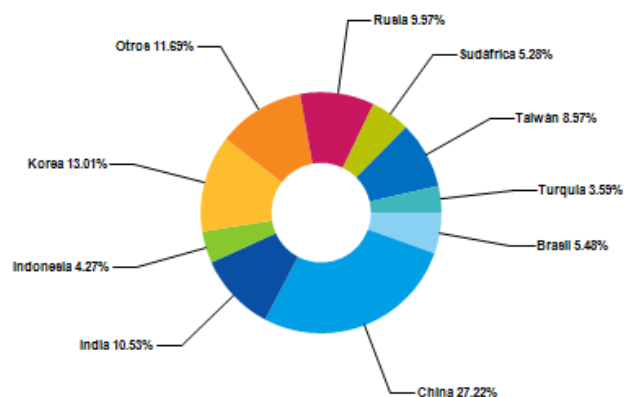
f) BBVAEMG podrá realizar operaciones de préstamo de valores hasta el 100%

Composición de la cartera de inversión

Principales inversiones al mes de Diciembre 2017

Emisora	Activo objeto de inversión - Nombre	Subyacente Tipo	Monto(\$) MDP	%
MCHI	Ishares Msci China ETF	Títulos Referenciados a acciones	53.1	21.2
Ishares MSCI India ETF	Ishares MSCI India ETF	Títulos Referenciados a acciones	26.3	10.5
EWT	iShares MSCI Taiwan Index Fund	Acciones de Taiwan	17.0	6.8
EWY	iShares MSCI South Korea Index Fund	Acciones de Korea del Sur	15.9	6.3
EZA	Ishares MSCI South Africa ETF	Títulos Referenciados a acciones	13.2	5.3
MCHI	EIDO	Títulos Referenciados a acciones	10.7	4.3
ISHARES MSCI TURKEY ETF	ISHARES MSCI TURKEY ETF	Títulos Referenciados a acciones	9.0	3.6
ISHARES MSCI THAILAND CAPPED ETF	ISHARES MSCI THAILAND CAPPED ETF	Títulos Referenciados a acciones	7.9	3.1
EPHE	Ishares Msci Philippines Investable Market ETF	Títulos Referenciados a acciones	7.7	3.1
PJSC LUKOIL	PJSC LUKOIL	Acciones SIC	7.6	3.0
Total			250.3	100.0

Por sector de actividad económica



Comisiones y remuneraciones por la prestación de servicios

Información sobre comisiones y remuneraciones

Pagadas por el Cliente	Serie: TM		Serie mas representativa: P	
	%	\$	%	\$
Concepto				
Incumplimiento plazo mínimo de permanencia	No aplica	No aplica	No aplica	No aplica
Incumplimiento del saldo mínimo de inversión	No aplica	No aplica	No aplica	No aplica
Compra de acciones (máx. sobre monto operado)	1.70%	-	1.70%	-
Venta de acciones (máx. sobre monto operado)	1.70%	-	1.70%	-
Servicio por asesoría	No aplica	No aplica	No aplica	No aplica
Servicio de custodia de activos Objeto de inversión	No aplica	No aplica	No aplica	No aplica
Servicio de administración de acciones	No aplica	No aplica	No aplica	No aplica
Otras	No aplica	No aplica	No aplica	No aplica

Las comisiones por compra y venta de acciones, pueden disminuir el monto total de su inversión. Esto implica que usted recibiría un monto menor después de una operación. Lo anterior, junto con las comisiones pagadas por el fondo, representa una reducción del rendimiento total que recibiría por su inversión en el fondo.

Las comisiones por distribución de acciones pueden variar de distribuidor en distribuidor. Si quiere conocer la comisión específica consulte a su distribuidor.

Algunos prestadores de servicios pueden establecer acuerdos con el fondo y ofrecerle descuentos por sus servicios. Para conocer de su existencia y el posible beneficio para usted, pregunte con su distribuidor.

El prospecto de información, contiene un mayor detalle de los conflictos de interés a los que pudiera estar sujeto.

Las comisiones presentadas corresponden a las distribuidoras de Grupo Financiero Bancomer, se sugiere consultar con su distribuidor

Pagadas por el Fondo de inversión	Serie: TM		Serie mas representativa: P	
	%	\$	%	\$
Concepto				
Administración de activos	0.08	0.83	1.00	10.00
Administración de activos/sobre desempeño	No aplica	No aplica	No aplica	No aplica
Distribución de acciones	0.17	1.67	2.00	20.00
Valuación de acciones	0.00	0.00	0.00	0.04
Depósitos de acciones del fondo	0.00	0.00	0.00	0.02
Depósitos de valores	No aplica	No aplica	No aplica	No aplica
Contabilidad	No aplica	No aplica	No aplica	No aplica
Otras*	0.00	0.00	0.63	6.34
Total	0.25	2.50	3.64	36.39

* Monto por cada \$1,000 pesos invertidos

*Otras incluye: proveedor de precios y servicios administrativos

Políticas para la compra-venta de acciones

Plazo mínimo de		No aplica	Liquidez	Diaria
Recepción de Ordenes	Compra	Todos los días hábiles	Horario	8:30 a 13:00 horas
	Venta	Todos los días hábiles		
Ejecución de Operaciones	Compra	Mismo día	Límites de Recompra	10%
	Venta	Mismo día		
Liquidación de Operaciones	Compra	48 horas hábiles después de su ejecución	*Diferencial	No se ha aplicado
	Venta	48 horas hábiles después de su ejecución		

*El fondo de inversión ante condiciones desordenadas de mercado u operaciones inusuales, podrá aplicar a las operaciones de compraventa de sus acciones, un diferencial sobre el precio actualizado de valuación de dichas acciones, que haya determinado previamente y conservarlo a favor de los inversionistas que permanecen en el fondo. Para mayor información consulte el prospecto en www.bancomer.com

Prestadores de Servicios

Operadora	BBVA Bancomer Gestión, S.A. de C.V. Sociedad Operadora de Fondos de Inversión
Distribuidora(s)	BBVA Bancomer, S.A., Institución de Banca Múltiple Casa de Bolsa BBVA Bancomer, S.A. de C.V.
Valuadora	COVAF, S.A. de C.V.

Advertencias

El fondo de inversión no cuenta con garantía alguna del IPAB, ni de la sociedad operadora ni del Grupo Financiero al que, en su caso, esta última pertenezca. La inversión en el fondo se encuentra respaldada hasta por el monto de su patrimonio. La inscripción en el Registro Nacional de Valores tendrá efectos declarativos y no convalidan los actos jurídicos que sean nulos de conformidad con las leyes aplicables, ni implican certificación sobre la bondad de los valores inscritos en el mismo, o sobre la solvencia, liquidez o calidad crediticia del fondo de inversión.

Centro de atención al inversionista

Contacto	Con su ejecutivo de cuenta o a través de www.bancomer.com
Número telefónico	52-26-26-63
Horario	Lunes a Domingo de 8:00am a 10:00pm. En www.bancomer.com las 24 hr
Página(s) electrónica(s)	
Operadora	www.bancomer.com
Distribuidora(s)	www.bancomer.com

Ningún intermediario financiero, apoderado para celebrar operaciones con el público, o cualquier otra persona, está autorizado para proporcionar información o hacer declaración alguna adicional al contenido del presente documento o el prospecto de información al público inversionista, por lo que deberán entenderse como no autorizadas por el fondo.

Para mayor información, visite la página electrónica de nuestra operadora y/o distribuidora(s), donde podrá consultar el prospecto de información al público inversionista del fondo, así como la información actualizada sobre la cartera de inversiones de el fondo.

El presente documento y el prospecto de información al público inversionista, son los únicos documentos de venta que reconoce el fondo de inversión como válidos.

Tipo	Renta Variable
Categoría	Especializada en acciones internacionales - RVESACCINT
Clave de Pizarra	BBVAEMG
Calificación	N.A.
Fecha de Autorización	11/08/2017

Importante: El valor de un fondo de inversión, cualquiera que sea su política de inversión, está sujeta a la fluctuación de los mercados, por lo que el inversionista puede obtener ganancias y pérdidas.

Objetivo de Inversión

El objetivo del Fondo es ofrecer al inversionista la opción de invertir preponderantemente en los mercados accionarios de los países denominados como emergentes, directamente en acciones registradas en la BMV o en el SIC o a través de mecanismos de inversión colectiva (ETFs y/o TRACs), cuyo objetivo sea replicar un índice accionario, cotizados en la BMV o listados en el SIC e inscritos en el RNV referidos a acciones que cotizan en dichos mercados, cotizados en pesos o en dólares. Complementariamente invertirá en valores de deuda en directo o reporto, depósitos bancarios de dinero a la vista en entidades financieras y mecanismos de inversión colectiva (ETFs y/o TRACs) de deuda. Se recomienda permanecer en el Fondo por lo menos un año, para percibir los resultados de la estrategia de inversión.

Información Relevante

BBVAEMG cuenta con un muy alto nivel de riesgo de mercado. Se han contratado los servicios de Franklin Templeton Investments Management Limited como asesor de inversiones, siendo la sociedad operadora la única y exclusiva responsable de las decisiones de inversión.

Valor en riesgo (VaR) de la cartera de inversión respecto de sus activos netos: 4.670% con una probabilidad del 95.00%

La pérdida que en un escenario pesimista (5 en 100 veces) que puede enfrentar el Fondo en un lapso de un día, es de \$46.700 pesos por cada mil pesos invertidos. (Este dato es sólo una estimación y válido únicamente en condiciones normales de mercado, las expectativas de pérdida podrían ser mayores, incluso por el monto total de la inversión realizada)

Desempeño histórico

Serie: TNC Índice de Referencia MEXCOMP_EMG

	Último Mes	Últimos 3 Meses	Últimos 12 Meses	2016	2015	2014
Rendimiento Bruto	9.19%	14.88%	23.19%	26.34%	-1.34%	7.29%
Rendimiento Neto	N.D.	N.D.	N.D.	N.D.	N.D.	N.D.
Tasa Libre de Riesgo (CETES 28 Días)	7.74%	7.13%	6.84%	4.09%	2.99%	3.07%
Índice de Referencia	8.19%	16.16%	28.25%	31.79%	-2.59%	8.53%

El rendimiento neto es el rendimiento después de comisiones y el que obtuvo el inversionista en el periodo.

La tasa libre de riesgo es el rendimiento del índice MEX_CETES_28D 24Hrs de Valmer, no incluye descuentos por comisiones o cualquier otro gasto.

El Índice de referencia es la base de referencia del fondo antes de gastos administrativos, comisiones e impuestos.

* El desempeño del fondo en el pasado, no necesariamente es indicativo del desempeño que tendrá en el futuro.

Régimen y política de inversión

a) Estrategia de administración: Activa

Clase y Serie Accionaria	Posibles Adquirientes	Montos mínimos de Inversión
TNC	Personas morales no sujetas a retención	No aplica

b) Invertirá Mín 80% en valores de mercados accionarios denominados como emergentes, directamente en acciones o a través de ETFs y/o TRACs cuyo objetivo sea replicar un índice accionario, referidos a acciones que cotizan en dichos mercados, en pesos o en dólares. Máx 20% en valores emitidos o garantizados por el Gobierno Federal, Banco de México, estatales y municipales, instituciones de crédito, corporativos nacionales, en directo, reporto o a través de ETFs y/o TRACs de deuda, en pesos, UDIS y/o dólares; y depósitos bancarios de dinero a la vista en entidades financieras, denominados en pesos y/o dólares, que puede implicar la compra venta de la moneda de referencia. Máx 100% en ETFs y/o TRACs.

c) Los criterios más relevantes para la selección de acciones, ETFs y/o TRACs serán: i) acciones de los países emergentes, registradas en la BMV o en el SIC, por lo que puede invertir en empresas de cualquier tamaño o sector, que muestren buenas perspectivas de crecimiento, la política de dividendos de la empresa no será determinante para su selección, ii) diversificación adecuada conforme al análisis de información y expectativas de crecimiento de los distintos países emergentes, que se complementará con el análisis de precios y volumen de la oferta y la demanda, iii) ETFs y/o TRACs listados o referenciados a un grupo de acciones listadas en los mercados emergentes, registrados en la BMV o SIC e inscritos en el RNV, que repliquen un índice accionario y con subyacentes acorde al régimen de inversión; no podrán estar apalancados, presentar posiciones cortas, ni realizar réplicas sintéticas.

d) La base que se utilizará como referencia para calcular el rendimiento, es el índice MEXCOMP_EMG

e) BBVAEMG podrá invertir hasta el 20% en activos objeto de inversión emitidos, avalados o aceptados por instituciones de crédito del mismo consorcio empresarial al que pertenezca su Sociedad Operadora.

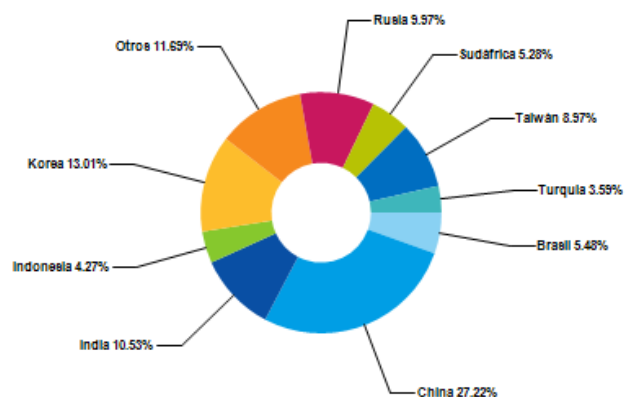
f) BBVAEMG podrá realizar operaciones de préstamo de valores hasta el 100%

Composición de la cartera de inversión

Principales inversiones al mes de Diciembre 2017

Emisora	Activo objeto de inversión - Nombre	Subyacente Tipo	Monto(\$) MDP	%
MCHI	Ishares Msci China ETF	Títulos Referenciados a acciones	53.1	21.2
Ishares MSCI India ETF	Ishares MSCI India ETF	Títulos Referenciados a acciones	26.3	10.5
EWT	iShares MSCI Taiwan Index Fund	Acciones de Taiwan	17.0	6.8
EWY	iShares MSCI South Korea Index Fund	Acciones de Korea del Sur	15.9	6.3
EZA	Ishares MSCI South Africa ETF	Títulos Referenciados a acciones	13.2	5.3
MCHI	EIDO	Títulos Referenciados a acciones	10.7	4.3
ISHARES MSCI TURKEY ETF	ISHARES MSCI TURKEY ETF	Títulos Referenciados a acciones	9.0	3.6
ISHARES MSCI THAILAND CAPPED ETF	ISHARES MSCI THAILAND CAPPED ETF	Títulos Referenciados a acciones	7.9	3.1
EPHE	Ishares Msci Philippines Investable Market ETF	Títulos Referenciados a acciones	7.7	3.1
PJSC LUKOIL	PJSC LUKOIL	Acciones SIC	7.6	3.0
Total			250.3	100.0

Por sector de actividad económica



Comisiones y remuneraciones por la prestación de servicios

Información sobre comisiones y remuneraciones

Pagadas por el Cliente	Serie: TNC		Serie mas representativa: P	
	%	\$	%	\$
Concepto				
Incumplimiento plazo mínimo de permanencia	No aplica	No aplica	No aplica	No aplica
Incumplimiento del saldo mínimo de inversión	No aplica	No aplica	No aplica	No aplica
Compra de acciones (máx. sobre monto operado)	1.70%	-	1.70%	-
Venta de acciones (máx. sobre monto operado)	1.70%	-	1.70%	-
Servicio por asesoría	No aplica	No aplica	No aplica	No aplica
Servicio de custodia de activos Objeto de inversión	No aplica	No aplica	No aplica	No aplica
Servicio de administración de acciones	No aplica	No aplica	No aplica	No aplica
Otras	No aplica	No aplica	No aplica	No aplica

Las comisiones por compra y venta de acciones, pueden disminuir el monto total de su inversión. Esto implica que usted recibiría un monto menor después de una operación. Lo anterior, junto con las comisiones pagadas por el fondo, representa una reducción del rendimiento total que recibiría por su inversión en el fondo.

Las comisiones por distribución de acciones pueden variar de distribuidor en distribuidor. Si quiere conocer la comisión específica consulte a su distribuidor.

Algunos prestadores de servicios pueden establecer acuerdos con el fondo y ofrecerle descuentos por sus servicios. Para conocer de su existencia y el posible beneficio para usted, pregunte con su distribuidor.

El prospecto de información, contiene un mayor detalle de los conflictos de interés a los que pudiera estar sujeto.

Las comisiones presentadas corresponden a las distribuidoras de Grupo Financiero Bancomer, se sugiere consultar con su distribuidor

Pagadas por el Fondo de inversión	Serie: TNC		Serie mas representativa: P	
	%	\$	%	\$
Concepto				
Administración de activos	0.08	0.83	1.00	10.00
Administración de activos/sobre desempeño	No aplica	No aplica	No aplica	No aplica
Distribución de acciones	0.17	1.67	2.00	20.00
Valuación de acciones	0.00	0.00	0.00	0.04
Depósitos de acciones del fondo	0.00	0.00	0.00	0.02
Depósitos de valores	No aplica	No aplica	No aplica	No aplica
Contabilidad	No aplica	No aplica	No aplica	No aplica
Otras*	0.00	0.00	0.63	6.34
Total	0.25	2.50	3.64	36.39

* Monto por cada \$1,000 pesos invertidos

*Otras incluye: proveedor de precios y servicios administrativos

Políticas para la compra-venta de acciones

Plazo mínimo de		No aplica	Liquidez	Diaria
Recepción de Ordenes	Compra	Todos los días hábiles	Horario	8:30 a 13:00 horas
	Venta	Todos los días hábiles		
Ejecución de Operaciones	Compra	Mismo día	Límites de Recompra	10%
	Venta	Mismo día		
Liquidación de Operaciones	Compra	48 horas hábiles después de su ejecución	*Diferencial	No se ha aplicado
	Venta	48 horas hábiles después de su ejecución		

*El fondo de inversión ante condiciones desordenadas de mercado u operaciones inusuales, podrá aplicar a las operaciones de compraventa de sus acciones, un diferencial sobre el precio actualizado de valuación de dichas acciones, que haya determinado previamente y conservarlo a favor de los inversionistas que permanecen en el fondo. Para mayor información consulte el prospecto en www.bancomer.com

Prestadores de Servicios

Operadora	BBVA Bancomer Gestión, S.A. de C.V. Sociedad Operadora de Fondos de Inversión
Distribuidora(s)	BBVA Bancomer, S.A., Institución de Banca Múltiple Casa de Bolsa BBVA Bancomer, S.A. de C.V.
Valuadora	COVAF, S.A. de C.V.

Advertencias

El fondo de inversión no cuenta con garantía alguna del IPAB, ni de la sociedad operadora ni del Grupo Financiero al que, en su caso, esta última pertenezca. La inversión en el fondo se encuentra respaldada hasta por el monto de su patrimonio. La inscripción en el Registro Nacional de Valores tendrá efectos declarativos y no convalidan los actos jurídicos que sean nulos de conformidad con las leyes aplicables, ni implican certificación sobre la bondad de los valores inscritos en el mismo, o sobre la solvencia, liquidez o calidad crediticia del fondo de inversión.

Centro de atención al inversionista

Contacto	Con su ejecutivo de cuenta o a través de www.bancomer.com
Número telefónico	52-26-26-63
Horario	Lunes a Domingo de 8:00am a 10:00pm. En www.bancomer.com las 24 hr
Página(s) electrónica(s)	
Operadora	www.bancomer.com
Distribuidora(s)	www.bancomer.com

Ningún intermediario financiero, apoderado para celebrar operaciones con el público, o cualquier otra persona, está autorizado para proporcionar información o hacer declaración alguna adicional al contenido del presente documento o el prospecto de información al público inversionista, por lo que deberán entenderse como no autorizadas por el fondo.

Para mayor información, visite la página electrónica de nuestra operadora y/o distribuidora(s), donde podrá consultar el prospecto de información al público inversionista del fondo, así como la información actualizada sobre la cartera de inversiones de el fondo.

El presente documento y el prospecto de información al público inversionista, son los únicos documentos de venta que reconoce el fondo de inversión como válidos.

Tipo	Renta Variable
Categoría	Especializada en acciones internacionales - RVESACCINT
Clave de Pizarra	BBVAEMG
Calificación	N.A.
Fecha de Autorización	11/08/2017

Importante: El valor de un fondo de inversión, cualquiera que sea su política de inversión, está sujeta a la fluctuación de los mercados, por lo que el inversionista puede obtener ganancias y pérdidas.

Objetivo de Inversión

El objetivo del Fondo es ofrecer al inversionista la opción de invertir preponderantemente en los mercados accionarios de los países denominados como emergentes, directamente en acciones registradas en la BMV o en el SIC o a través de mecanismos de inversión colectiva (ETFs y/o TRACs), cuyo objetivo sea replicar un índice accionario, cotizados en la BMV o listados en el SIC e inscritos en el RNV referidos a acciones que cotizan en dichos mercados, cotizados en pesos o en dólares. Complementariamente invertirá en valores de deuda en directo o reporto, depósitos bancarios de dinero a la vista en entidades financieras y mecanismos de inversión colectiva (ETFs y/o TRACs) de deuda. Se recomienda permanecer en el Fondo por lo menos un año, para percibir los resultados de la estrategia de inversión.

Información Relevante

BBVAEMG cuenta con un muy alto nivel de riesgo de mercado. Se han contratado los servicios de Franklin Templeton Investments Management Limited como asesor de inversiones, siendo la sociedad operadora la única y exclusiva responsable de las decisiones de inversión.

Valor en riesgo (VaR) de la cartera de inversión respecto de sus activos netos: 4.670% con una probabilidad del 95.00%

La pérdida que en un escenario pesimista (5 en 100 veces) que puede enfrentar el Fondo en un lapso de un día, es de \$46.700 pesos por cada mil pesos invertidos. (Este dato es sólo una estimación y válido únicamente en condiciones normales de mercado, las expectativas de pérdida podrían ser mayores, incluso por el monto total de la inversión realizada)

Desempeño histórico

Serie: UHN Índice de Referencia MEXCOMP_EMG

	Último Mes	Últimos 3 Meses	Últimos 12 Meses	2016	2015	2014
Rendimiento Bruto	9.19%	14.88%	23.19%	26.34%	-1.34%	7.29%
Rendimiento Neto	8.67%	13.96%	20.29%	23.33%	-4.02%	4.37%
Tasa Libre de Riesgo (CETES 28 Días)	7.74%	7.13%	6.84%	4.09%	2.99%	3.07%
Índice de Referencia	8.19%	16.16%	28.25%	31.79%	-2.59%	8.53%

El rendimiento neto es el rendimiento después de comisiones y el que obtuvo el inversionista en el periodo.

La tasa libre de riesgo es el rendimiento del índice MEX_CETES_28D 24Hrs de Valmer, no incluye descuentos por comisiones o cualquier otro gasto.

El Índice de referencia es la base de referencia del fondo antes de gastos administrativos, comisiones e impuestos.

* El desempeño del fondo en el pasado, no necesariamente es indicativo del desempeño que tendrá en el futuro.

Régimen y política de inversión

a) Estrategia de administración: Activa

Clase y Serie Accionaria	Posibles Adquirientes	Montos mínimos de Inversión
UHN	Personas Físicas	No aplica

b) Invertirá Mín 80% en valores de mercados accionarios denominados como emergentes, directamente en acciones o a través de ETFs y/o TRACs cuyo objetivo sea replicar un índice accionario, referidos a acciones que cotizan en dichos mercados, en pesos o en dólares. Máx 20% en valores emitidos o garantizados por el Gobierno Federal, Banco de México, estatales y municipales, instituciones de crédito, corporativos nacionales, en directo, reporto o a través de ETFs y/o TRACs de deuda, en pesos, UDIS y/o dólares; y depósitos bancarios de dinero a la vista en entidades financieras, denominados en pesos y/o dólares, que puede implicar la compra venta de la moneda de referencia. Máx 100% en ETFs y/o TRACs.

c) Los criterios más relevantes para la selección de acciones, ETFs y/o TRACs serán: i) acciones de los países emergentes, registradas en la BMV o en el SIC, por lo que puede invertir en empresas de cualquier tamaño o sector, que muestren buenas perspectivas de crecimiento, la política de dividendos de la empresa no será determinante para su selección, ii) diversificación adecuada conforme al análisis de información y expectativas de crecimiento de los distintos países emergentes, que se complementará con el análisis de precios y volumen de la oferta y la demanda, iii) ETFs y/o TRACs listados o referenciados a un grupo de acciones listadas en los mercados emergentes, registrados en la BMV o SIC e inscritos en el RNV, que repliquen un índice accionario y con subyacentes acorde al régimen de inversión; no podrán estar apalancados, presentar posiciones cortas, ni realizar réplicas sintéticas.

d) La base que se utilizará como referencia para calcular el rendimiento, es el índice MEXCOMP_EMG

e) BBVAEMG podrá invertir hasta el 20% en activos objeto de inversión emitidos, avalados o aceptados por instituciones de crédito del mismo consorcio empresarial al que pertenezca su Sociedad Operadora.

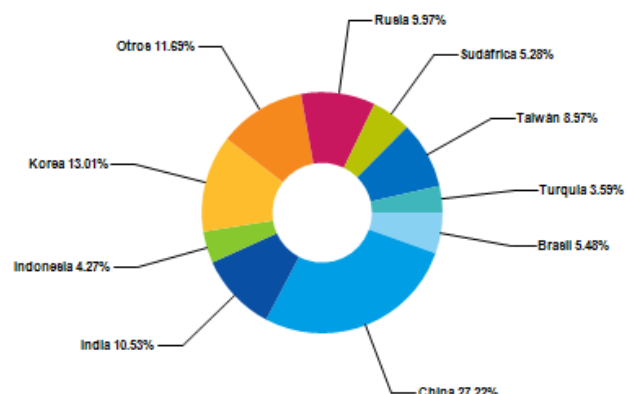
f) BBVAEMG podrá realizar operaciones de préstamo de valores hasta el 100%

Composición de la cartera de inversión

Principales inversiones al mes de Diciembre 2017

Emisora	Activo objeto de inversión - Nombre	Subyacente Tipo	Monto(\$) MDP	%
MCHI	Ishares Msci China ETF	Títulos Referenciados a acciones	53.1	21.2
Ishares MSCI India ETF	Ishares MSCI India ETF	Títulos Referenciados a acciones	26.3	10.5
EWT	iShares MSCI Taiwan Index Fund	Acciones de Taiwan	17.0	6.8
EWY	iShares MSCI South Korea Index Fund	Acciones de Korea del Sur	15.9	6.3
EZA	Ishares MSCI South Africa ETF	Títulos Referenciados a acciones	13.2	5.3
MCHI	EIDO	Títulos Referenciados a acciones	10.7	4.3
ISHARES MSCI TURKEY ETF	ISHARES MSCI TURKEY ETF	Títulos Referenciados a acciones	9.0	3.6
ISHARES MSCI THAILAND CAPPED ETF	ISHARES MSCI THAILAND CAPPED ETF	Títulos Referenciados a acciones	7.9	3.1
EPHE	Ishares Msci Philippines Investable Market ETF	Títulos Referenciados a acciones	7.7	3.1
PJSC LUKOIL	PJSC LUKOIL	Acciones SIC	7.6	3.0
Total			250.3	100.0

Por sector de actividad económica



Comisiones y remuneraciones por la prestación de servicios

Información sobre comisiones y remuneraciones

Pagadas por el Cliente	Serie: UHN		Serie mas representativa: P	
	%	\$	%	\$
Concepto				
Incumplimiento plazo mínimo de permanencia	No aplica	No aplica	No aplica	No aplica
Incumplimiento del saldo mínimo de inversión	No aplica	No aplica	No aplica	No aplica
Compra de acciones (máx. sobre monto operado)	1.70%	-	1.70%	-
Venta de acciones (máx. sobre monto operado)	1.70%	-	1.70%	-
Servicio por asesoría	No aplica	No aplica	No aplica	No aplica
Servicio de custodia de activos Objeto de inversión	No aplica	No aplica	No aplica	No aplica
Servicio de administración de acciones	No aplica	No aplica	No aplica	No aplica
Otras	No aplica	No aplica	No aplica	No aplica

Las comisiones por compra y venta de acciones, pueden disminuir el monto total de su inversión. Esto implica que usted recibiría un monto menor después de una operación. Lo anterior, junto con las comisiones pagadas por el fondo, representa una reducción del rendimiento total que recibiría por su inversión en el fondo.

Las comisiones por distribución de acciones pueden variar de distribuidor en distribuidor. Si quiere conocer la comisión específica consulte a su distribuidor.

Las comisiones presentadas corresponden a las distribuidoras de Grupo Financiero Bancomer, se sugiere consultar con su distribuidor

Pagadas por el Fondo de inversión	Serie: UHN		Serie mas representativa: P	
	%	\$	%	\$
Concepto				
Administración de activos	0.50	5.00	1.00	10.00
Administración de activos/sobre desempeño	No aplica	No aplica	No aplica	No aplica
Distribución de acciones	1.00	10.00	2.00	20.00
Valuación de acciones	0.00	0.04	0.00	0.04
Depósitos de acciones del fondo	0.00	0.02	0.00	0.02
Depósitos de valores	No aplica	No aplica	No aplica	No aplica
Contabilidad	No aplica	No aplica	No aplica	No aplica
Otras*	0.36	3.60	0.63	6.34
Total	1.87	18.66	3.64	36.39

Algunos prestadores de servicios pueden establecer acuerdos con el fondo y ofrecerle descuentos por sus servicios. Para conocer de su existencia y el posible beneficio para usted, pregunte con su distribuidor.

El prospecto de información, contiene un mayor detalle de los conflictos de interés a los que pudiera estar sujeto.

* Monto por cada \$1,000 pesos invertidos

*Otras incluye: proveedor de precios y servicios administrativos

Políticas para la compra-venta de acciones

Plazo mínimo de	No aplica	Liquidez	Diaria
Recepción de Ordenes	Compra	Todos los días hábiles	Horario 8:30 a 13:00 horas
	Venta	Todos los días hábiles	
Ejecución de Operaciones	Compra	Mismo día	Límites de Recompra 10%
	Venta	Mismo día	
Liquidación de Operaciones	Compra	48 horas hábiles después de su ejecución	*Diferencial No se ha aplicado
	Venta	48 horas hábiles después de su ejecución	

*El fondo de inversión ante condiciones desordenadas de mercado u operaciones inusuales, podrá aplicar a las operaciones de compraventa de sus acciones, un diferencial sobre el precio actualizado de valuación de dichas acciones, que haya determinado previamente y conservarlo a favor de los inversionistas que permanecen en el fondo. Para mayor información consulte el prospecto en www.bancomer.com

Prestadores de Servicios

Operadora	BBVA Bancomer Gestión, S.A. de C.V. Sociedad Operadora de Fondos de Inversión
Distribuidora(s)	BBVA Bancomer, S.A., Institución de Banca Múltiple Casa de Bolsa BBVA Bancomer, S.A. de C.V.
Valuadora	COVAF, S.A. de C.V.

Advertencias

El fondo de inversión no cuenta con garantía alguna del IPAB, ni de la sociedad operadora ni del Grupo Financiero al que, en su caso, esta última pertenezca. La inversión en el fondo se encuentra respaldada hasta por el monto de su patrimonio. La inscripción en el Registro Nacional de Valores tendrá efectos declarativos y no convalidan los actos jurídicos que sean nulos de conformidad con las leyes aplicables, ni implican certificación sobre la bondad de los valores inscritos en el mismo, o sobre la solvencia, liquidez o calidad crediticia del fondo de inversión.

Centro de atención al inversionista

Contacto	Con su ejecutivo de cuenta o a través de www.bancomer.com
Número telefónico	52-26-26-63
Horario	Lunes a Domingo de 8:00am a 10:00pm. En www.bancomer.com las 24 hr
Página(s) electrónica(s)	
Operadora	www.bancomer.com
Distribuidora(s)	www.bancomer.com

Ningún intermediario financiero, apoderado para celebrar operaciones con el público, o cualquier otra persona, está autorizado para proporcionar información o hacer declaración alguna adicional al contenido del presente documento o el prospecto de información al público inversionista, por lo que deberán entenderse como no autorizadas por el fondo.

Para mayor información, visite la página electrónica de nuestra operadora y/o distribuidora(s), donde podrá consultar el prospecto de información al público inversionista del fondo, así como la información actualizada sobre la cartera de inversiones de el fondo.

El presente documento y el prospecto de información al público inversionista, son los únicos documentos de venta que reconoce el fondo de inversión como válidos.